

ऋद्धि सिद्धि बहुउद्देश्यीय सहकारी संस्था लिमिटेडका शेयरधनी महानुभावहरु समक्ष स्वतन्त्र लेखापरीक्षकको प्रतिवेदन

वित्तीय विवरण उपर लेखापरीक्षकको राय :

हामीले ऋद्धि सिद्धि बहुउद्देश्यीय सहकारी संस्था लिमिटेड को यसैसाथ संलग्न आषाढ २०७७ मसान्तको वासलात, सोही मितिमा समाप्त वर्षको नाफा नोक्सान हिसाब, इक्वीटीमा भएको परिवर्तनको विवरण र नगद प्रवाह विवरण एवं प्रमुख लेखा नीतिहरु तथा लेखासम्बन्धि टिप्पणीहरुको लेखा परीक्षण गरेका छौं ।

यस सहकारी संस्था लि. ले आफ्नो वित्तीय विवरण नेपाल वित्तीय विवरण मान (NFRS) अनुसार तयार नगरी नेपाल लेखामान (NAS) अनुसार तयार गरिएको छ । साथै हाम्रो रायमा संस्थाको आषाढ २०७७ मसान्तको वित्तीय विवरण रायको अधार अनुच्छेदमा उल्लेखित कारणहरु बाहेक आर्थिक अवस्था तथा उक्त अवधिको नाफा र नगद प्रवाहको नेपाल लेखामान तथा लेखाको सर्वमान्य सिद्धान्त अनुसार समुचित तथा यथार्थ चित्रण गर्दछ ।

रायको आधार :

हामीले लेखापरीक्षण नेपाल लेखापरीक्षणमान बमोजिम गरेका छौं । हाम्रो दायित्वको ब्याख्या लेखापरीक्षकको उत्तरदायित्व शिर्षकमा थप वर्णन गरिएको छ । हाम्रो नैतिक आवश्यकता अनुसार यस संस्थामा स्वतन्त्र छौं । हामीले हाम्रो कर्तव्य नैतिक जिम्मेवारी अनुसार पालन गरेका छौं । हामी विश्वास गर्छौं कि उपलब्ध लेखापरीक्षण प्रमाण हाम्रो रायको आधारको लागि प्रयाप्त र उपयुक्त छन् ।

सहकारी ऐन २०७४, सहकारी नियमावली तथा सहकारी विभागबाट जारी मापदण्डहरुका पालाना सम्बन्धमा संस्थाले लगानी गरेको केही कर्जाहरुमा सहकारी विभागबाट जारी मापदण्डहरुले तोकेको सीमा नाघेको छ, संस्था लाई कर्जा प्रवाह गरिएको छ, सदस्यलाई तिन महिना अवधि व्यतित नभई ऋण लगानी गरिएको छ र श्रम ऐन २०७४ बमोजिम उपदान व्यवस्थाको पालना गरीएको छैन ।

वित्तीय विवरणप्रति व्यवस्थापनको उत्तरदायित्व :

नेपाल लेखामान अनुरूप यथार्थ र उचित चित्रण गर्ने वित्तीय विवरणहरु तयार एवं प्रस्तुत गर्ने जिम्मेवारी व्यवस्थापनमा रहेको छ । यी जिम्मेवारी अन्तर्गत चाहे जालसाजी वा गलतीबाट होस, सारभूत किसिमले त्रुटिरहित, वित्तीय विवरण तयार गर्ने, आन्तरिक नियन्त्रण प्रणालीको तर्जुमा, कार्यान्वयन र संचालन गर्ने कार्य, लेखा नीतिहरुको छनौट तथा लागु गर्ने एवं परिस्थिति अनुसार लेखासम्बन्धि महत्वपूर्ण अनुमान गर्ने पर्दछन् ।

लेखापरीक्षकको उत्तरदायित्व :

लेखापरीक्षणको आधारमा यी वित्तीय विवरणहरु उपर राय व्यक्त गर्नु हाम्रो उत्तरदायित्व हो । हामीले नेपाल लेखापरीक्षण मान बमोजिम लेखापरीक्षण सम्पन्न गरेका छौं । उक्त लेखामानबाट तोकेको आचारसंहिता पालना गर्दै वित्तीय विवरणहरु सारभूत रुपमा त्रुटि रहित छ भन्ने कुरामा विश्वस्तहुन लेखापरीक्षण मान अनुसार लेखापरीक्षण योजना तयार गरी सो अनुसार लेखापरीक्षण सम्पन्न गर्नु पर्दछ ।

वित्तीय विवरणका आकँडा तथा खुलाइएका अन्य विवरणलाई पुष्ट्याई गर्ने प्रमाण प्राप्त गर्ने विधि लेखापरीक्षणमा अपनाइएको छ । लेखापरीक्षणमा अपनाउने विधि चुनाव हाम्रो फौसलामा निर्भर गर्दछ र सोही विधिको आधारमा

जालसाजी वा गल्तीको जोखिमबाट सारभूत रूपमा वित्तीय विवरणका आकँडाहरु गल्ती रहित छ भन्ने व्यहोरा निर्धारण गर्दछ। उल्लेखित जोखिम निर्धारण गर्दा संस्थाको वित्तीय विवरणको तयारी र खुलाइएका विवरण सम्बन्धमा अपनाएको आन्तरिक नियन्त्रणको प्रभावकारिताको विचार गरी मौजुदा परिस्थिति अनुसार लेखापरीक्षण विधि तयार गर्दछ तर यसले संस्थाको आन्तरिक नियन्त्रण प्रणाली कति प्रभावकारी छ भन्ने धारणा प्रस्तुत गर्नको लागि हुने छैन। संस्थाले अवलम्बन गरेको लेखा सिद्धान्तको उपयुक्तता व्यवस्थापकले गरेको वित्तीय अनुमानको औचित्यताका साथै वित्तीय विवरण प्रस्तुतिको समग्र स्थितिको मुल्यांकन पनि लेखापरीक्षणमा समावेश हुन्छ। लेखापरीक्षणमा उपलब्ध गरेका जानकारीले हाम्रो मन्तव्यलाई पर्याप्त आधार प्रदान गर्ने कुरामा हामी विश्वस्त छौ।

अन्य कानुनी तथा नियमकारीको आवश्यकता माथिकृ प्रतिवेदन :

माथि उल्लेखित व्यहोराको अतिरिक्त हामीले गरेका लेखापरीक्षण तथा हामीलाई प्राप्त सूचना एवम् उपलब्ध स्पष्टीकरणको आधारमा निम्नानुसार थप प्रतिवेदन पेश गर्दछौ :

- क) हामीले लेखापरीक्षणका लागि आवश्यक ठानेको सूचना र स्पष्टीकरणहरु यथासीघ्र पायौं।
- ख) यस प्रतिवेदनसँग सम्बन्धित संलग्न वासलात, नाफा नोक्सान हिसाब, नगद प्रवाह विवरण तत्सम्बन्धी अनुसूचिहरु नेपाल लेखामान तथा लेखाको सर्वमान्य सिद्धान्त अनुसार समुचित तथा यथार्थ चित्रण गर्दछ।
- ग) हाम्रो विचारमा संस्थाले आफ्नो हिसाब किताब प्रचलित कानूनअनुसार ठीक सँग राखेको छ।
- घ) संस्थाले गरेको कारोबार त्यसको अख्तियारी भित्र रहेको र यी कारोबार सन्तोषजनक रूपमा भएको देखिन्छ।
- ङ) संस्थाका संचालक समिति वा कुनै संचालक वा कुनै कर्मचारीले लेखा सम्बन्धी कुनै ऐन कानून विरुद्ध काम गरेको वा संस्थालाई कुनै हानी नोक्सानी वा बेहिसाब गरेको देखिदैन।

श्री ज्ञानेन्द्र बहादुर भारी
साभेदार

UDIN: 210111CA00070UQSoX

स्थान : काठमाण्डौ, नेपाल

मिती : २०७७/०९/२७




ऋद्धि सिद्धि बहुउद्देश्यीय सहकारी संस्था लिमिटेड
थंहिटी, काठमाण्डौ, नेपाल ।


२०७७ आषाढ मसान्तको वासलात

पूँजी तथा दायित्व	अनुसूची	यस वर्षको (रु)	गत वर्षको (रु)
शेयर पूँजी	१	३१,५५७,१००	२७,३६४,५००
जगेडा कोष	२	३८,००५,३४४	३०,१३५,०८४
जोखिम व्यवस्था	३	१४,२६०,८३०	१२,५४१,८०८
वचत दायित्व (निक्षेप)	४	७३५,२६३,०१२	६०५,५०८,५०९
चालु दायित्व	५	१०,२८४,५२९	१०,२६७,७८६
जम्मा		८२९,३७०,८१५	६८५,८१७,६८७
सम्पत्ती	अनुसूची	यस वर्षको (रु)	गत वर्षको (रु)
नगद मौज्दात	६	२,४२३,०४०	२,१५७,९५२
बैंक मौज्दात	७	१०१,१०८,८४०	१४८,५६२,६९७
कर्जा तथा सापटी	८	५६९,३८६,६८१	४६६,२६६,४६०
लगानी	९	८०,०१५,०००	६१५,०००
स्थीर सम्पत्ती	१०	२७,३६२,५५२	२७,६५०,७००
अन्य सम्पत्ती	११	४९,०७४,७०२	४०,५६४,८७९
जम्मा		८२९,३७०,८१५	६८५,८१७,६८७


प्रमूख लेखा नीतिहरू तथा लेखासंग सम्बन्धित टिप्पणीहरू
अनुसूची १ देखि १६ सम्म यस विवरणका अभिन्न अंग हुन् ।


हाम्रो सोही मितिको संलग्न
प्रतिवेदन अनुसार



शशीन्द्र बहादुर प्रधान
संचालक


बिजय कुमार जोशी
संयोजक, लेखा समिति


जानिन्द्र बहादुर भारी
चार्टर्ड एकाउण्टेण्ट



सर्वज्ञ रत्न तुलाधर
कोषाध्यक्ष


गुप्त चन्द्र पोखरेल
सचिव


प्रमोद जोशी
अध्यक्ष

मिति २०७७/०५/२१



ऋद्धि सिद्धि बहुउद्देश्यीय सहकारी संस्था लिमिटेड
थंहिटी, काठमाण्डौ, नेपाल ।

श्रावण १ २०७६ देखि २०७७ आषाढ को नाफा नोक्सान हिसाब किताब

आम्दानी	अनुसूची	यस वर्षको (रु)	गत वर्षको (रु)
व्याज आम्दानी	१२	८०,८१९,४४९	७२,५१९,२५७
व्याज खर्च	१४	८०,४६२,१८५	६५,५५२,७३१
खुद व्याज आम्दानी		३५७,२६४	२३,९६४,७३६
अन्य आम्दानी	१३	२३,०४२,७४३	२१,२८२,६७०
कुल सञ्चालन आम्दानी		२३,४००,००६	२८,२४९,१९६
प्रशासकिय खर्च	१५	७,४५५,८३२	५,४८७,३८७
ह्रासकट्टी	१०	१,३१५,५३८	१,३७०,३२१
सम्भावित नोक्सानी व्यवस्था अधिको सञ्चालन मुनाफा		१४,६२८,६३६	२१,३९१,४८८
कर्जा जोखिम व्यवस्था		१,७१९,०२२	३,५३१,२३४
सञ्चालन मुनाफा		१२,९०९,६१४	१५,०१६,९३२
सम्भावित नोक्सानी व्यवस्था बाट फिर्ता		-	-
सम्पूर्ण कारोवार पछिको नाफा (नोक्सान)		१२,९०९,६१४	१५,०१६,९३२
कर्मचारी बोनस कोष		१,२९०,९६१	१,५०१,६९३
आयकर अधिको नाफा (नोक्सान)		११,६१८,६५३	१३,५१५,२३८
आयकर व्यवस्था		१,१६१,८६५	१,३५१,५२४
स्थगन कर (आम्दानी)/खर्च		२५,४४७	(४३,२६४)
खुद नाफा (नोक्सान)		१०,४३१,३४१	१२,२०६,९७८
जम्मा		१०,४३१,३४१	१२,२०६,९७८

प्रमुख लेखा नीतिहरू तथा लेखासंग सम्बन्धित टिप्पणीहरू
अनुसूची १ देखि १६ सम्म यस विवरणका अभिन्न अंग हुन् ।

हाम्रो सोही मितिको संलग्न
प्रतिवेदन अनुसार



शशीन्द्र बहादुर प्रधान
संचालक



विजय कुमार जोशी
संयोजक, लेखा समिति


जानेन्द्र बहादुर नमारी
चार्टर्ड एकाउण्टेण्ट



सर्वज्ञ रत्न तुलाधर
कोषाध्यक्ष



गुप्त चन्द्र पोखरेल
सचिव



प्रमोद जोशी
अध्यक्ष





ऋद्धि सिद्धि बहुउद्देशीय सहकारी संस्था लिमिटेड
आ.ब. २०७६/२०७७ खुद नाफा/नोक्सानको बाडँफाडँ विवरण



सि. नं.	विवरण	प्रतिशत	यस आ.ब को	गत आ.ब को
	खुद नाफा (नोक्सान)		१०,४३१,३४१	१२,२०६,९७८
	जम्मा		१०,४३१,३४१	१२,२०६,९७८
	साधारण जगेडा कोष	२५%	२,६०७,८३५	३,०५१,७४५
१	बांकी नाफा		७,८२३,५०६	९,१५५,२३४
३	संरक्षित पुंजी फिर्ता कोष	२५%	१,९५५,८७६.३८	२,२८८,८०८
४	सहकारी प्रबद्धन कोष	०.५%	३९,११८	४५,७७६
५	बांकी नाफा		५,८२८,५१२	६,८२०,६४९
६	अन्य कोषहरू			
	१) शेयर लाभांश कोष	७०%	४,०७९,९५८.१२	४,७७४,४५४
	२) सहकारी शिक्षा तथा तालिम कोष	५%	२९१,४२५.५८	३४१,०३२
	३) घाटा पूर्ती कोष	५%	२९१,४२५.५८	३४१,०३२
	४) संस्था विकास कोष	५%	२९१,४२५.५८	३४१,०३२
	५) डूबन्त ऋण कोष	५%	२९१,४२५.५८	३४१,०३२
	६) सहकारी संस्था स्थिरिकरण कोष	५%	२९१,४२५.५८	३४१,०३२
	७) सामुदायिक विकास कोष	५%	२९१,४२५.५८	३४१,०३२
	जम्मा	१००%	५,८२८,५१२	६,८२०,६४९


प्रमुख लेखा नीतिहरू तथा लेखासंग सम्बन्धित टिप्पणीहरू
अनुसूची १ देखि १६ सम्म यस विवरणका अभिन्न अंग हुन् ।


हाम्रो सोही मितिको संलग्न
प्रतिवेदन अनुसार


शशीन्द्र बहादुर प्रधान
संचालक


विजय कुमार जोशी
संयोजक, लेखा समिति


ज्ञानेन्द्र बहादुर भारी
चार्टर्ड एकीउपटेपट



सर्वज्ञ रत्न तुलाधर
कोषाध्यक्ष


गुप्त चन्द्र पोखरेल
सचिव


प्रमोद जोशी
अध्यक्ष


ऋद्धि सिद्धि बहुउद्देश्यीय सहकारी संस्था लिमिटेड
थंहिटी, काठमाण्डौ, नेपाल ।

२०७७ आषाढ मसान्त सम्मको नगद प्रवाह विवरण

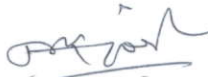
विवरण	यस वर्षको (रु)	गत वर्षको (रु)
कार्यशील पुंजी परिवर्तन अधिको संचालन नगद प्रवाह	१२,९०९,६१४	१५,०१६,९३२
आयकर तथा असाधारण आमदानी खर्च	(१,१६१,८६५)	(१,३५१,५२४)
अगाडीको खुद नाफा (नोक्सान)	११,७४७,७४९	१३,६६५,४०८
समायोजन		
१) हास कट्टी	१,३१५,५३८	१,३७०,३२१
२) कर्जा जोखिम व्यवस्था	१,७१९,०२२	३,५३१,२३४
३) स्थिर सम्पत्ती विक्रीमा नाफा	-	-
कार्यशील पुंजी परिवर्तन अधिको संचालन नगद प्रवाह	१४,७८२,३०९	१८,५६६,९६३
१) चालु सम्पत्तीमा भएको कमी/वृद्धि	(८,५०९,८२३)	(६,३७१,९२३)
२) चालु दायित्वमा भएको वृद्धि/कमी	१६,७४३	(२२५,००७)
३) निक्षेप दायित्वमा भएको वृद्धि/कमी	१२९,७५४,५०३	१०७,८१५,८६२
४) कर्जा धरोटीमा भएको वृद्धि/कमी	-	-
५) कर्जा तथा सापटीमा भएको कमी/वृद्धि	(१०३,१२०,२२१)	(९३,०६५,९३४)
५) लगानीमा भएको कमी/वृद्धि	(७९,४००,०००)	६५,०००,०००
संचालन गतिविधिवाट खुद नगद प्रवाह (क)	(४६,४७६,४९०)	९१,७१९,९६०
लगानी गतिविधिको नगद प्रवाह		
१) स्थिर सम्पत्तीमा थप	(१,०५५,८९०)	(२०,०१५,०१५)
२) स्थिर सम्पत्ती विक्रीवाट प्राप्त	२८,५००	१३,४१३,६५६
३) लगानीमा कमी/वृद्धि	-	-
४) स्थगन खर्चमा थप/कमी	(२५,४४७)	४३,२६४
लगानी गतिविधिवाट खुद नगद प्रवाह (ख)	(१,०५२,८३७)	(६,५५८,०९६)
वित्तीय गतिविधिको नगद प्रवाह		
१) शेयर पुंजी वृद्धि	४,१९२,६००	१,५६१,६००
२) जगेडा कमी/वृद्धि	(३,८५२,०४२)	(२,५७४,८४२)
वित्तीय गतिविधिवाट खुद नगद प्रवाह (ग)	३४०,५५८	(१,०१३,२४२)
नगदमा भएको कूल वृद्धि/कमी (कखंग)	(४७,१८८,७६८)	८४,१४८,६२३
वर्षारम्भमा नगद तथा बैंक मौज्जात	१५०,७२०,६४८	६६,५७२,०२६
वर्षान्तमा नगद तथा बैंक मौज्जात	१०३,५३१,८८०	१५०,७२०,६४८

प्रमुख लेखा नीतिहरू तथा लेखासंग सम्बन्धित टिप्पणीहरू
अनुसूची १ देखि १६ सम्म यस विवरणका अभिन्न अंग हुन् ।


हाम्रो सोही मितिको संलग्न
प्रतिवेदन अनुसार



शशीन्द्र बहादुर प्रधान
संचालक





विजय कुमार जोशी
संयोजक, लेखा समिति


जनिन्द्र बहादुर भारी
चार्टर्ड एकाउण्टेण्ट




सर्वज्ञ रत्न तुलाधर
कोषाध्यक्ष


गुप्त चन्द्र पोखरेल
सचिव


प्रमोद जोशी
अध्यक्ष



ऋद्धि सिद्धि बहूउद्देश्यीय सहकारी संस्था लिमिटेड
थंहिटी, काठमाण्डौ, नेपाल ।
२०७७ आषाढ मसान्तसम्मको लेखासंग सम्बन्धित अनुसूचीहरू

शेयर पूंजी

विवरण	यस वर्षको (रु)	गत वर्षको (रु)
३,१५,५७९ साधारण शेयर प्रति शेयर रु. १०० को दरले	३१,५५७,९००	२७,३६४,५००
जम्मा	३१,५५७,९००	२७,३६४,५००

जगेडा तथा अन्य कोष

विवरण	यस वर्षको (रु)	गत वर्षको (रु)
जगेडा कोष		
साधारण जगेडा कोष	२२,३०९,६७८	१६,२२९,२५४
संरक्षित पूंजी फिर्ता कोष	४,२४४,६८५	२,२८८,८०८
सहकारी प्रबन्धन कोष	१२९,९३७	८२,८१९
अन्य कोषहरू	((
शेयर लाभांश कोष	४,०७९,९५६	४,७७४,४५४
सहकारी शिक्षा तथा तालिम कोष	२९९,४२६	३४९,०३२
घाटा पूर्ती कोष	२९९,४२६	३४९,०३२
संस्था विकास कोष	२९९,४२६	३४९,०३२
सामुदायिक विकास कोष	२९९,४२६	३४९,०३२
डूबन्त कोष	२९९,४२६	३४९,०३२
सहकारी संस्था स्थिरिकरण कोष	२९९,४२६	३४९,०३२
संस्थागत कोष	५,५०८,५३५	४,७२९,५५३
जम्मा	३८,००५,३४४	३०,९३५,०८४

जोखिम व्यवस्था

विवरण	यस वर्षको (रु)	गत वर्षको (रु)
कर्जा जोखिम व्यवस्था	१४,२६०,८३०	१२,५४९,८०८
जम्मा	१४,२६०,८३०	१२,५४९,८०८

वचत दायित्व

विवरण	यस वर्षको (रु)	गत वर्षको (रु)
आवधिक वचत	३४७,३८७,७९६	२७०,४०९,९३८
आवधिक जेष्ठ नागरीक वचत	२५५,७४३,०००	२१४,२३३,५००
बाल वचत	((
व्यक्तिगत वचत	६२,८९९,९०७	५३,०३९,३८७
ऋद्धि सिद्धि विशेष वचत	६,४७३,७७३	१४,६४९,४०८
क्रमिक वचत	४,७९३,७३४	३,४९७,०२३
नारी वचत	५२,९०९,२८४	४४,२२७,०८४
ऋद्धि सिद्धि सूपर वचत	३,९३४,२०२	४,४७७,३६५
खुत्रुके वचत	१,९३०,९९६	१,०६२,८०४
जम्मा	७३५,२६३,०९२	६०५,५०८,५०९

(Handwritten signatures and marks)

(Handwritten signature)

(Handwritten signature)
B.R.S. Neupane & Co.
Kathmandu
Nepal
Chartered Accountants

(Handwritten signature)
B.R.S. Neupane & Co.
Kathmandu
Nepal
Chartered Accountants

ऋद्धि सिद्धि बहुउद्देश्यीय सहकारी संस्था लिमिटेड
थंहिटी, काठमाण्डौ, नेपाल ।

२०७७ आषाढ मसान्तसम्मको लेखासंग सम्बन्धित अनुसूचीहरू

चालू दायित्व

विवरण	यस वर्षको (रु)	अनुसूची ५ गत वर्षको (रु)
आवधिक वचत ब्याज	६,८४४,०७३	५,६१२,२६९
साहुहरू	१,३५१,३७७	२,६२७,११३
लेखापरीक्षण शुल्क	७४,००४	३६,०००
कर्मचारी बोनस	१,२९०,९६१	१,५०१,६९३
कर दायित्व		
निक्षेप ब्याज कर	६४६,२०३	४५७,२६७
घरभाडा कर	५२,०००	४,०००
सिटिङ्ग कर	१९,२००	२२,५००
सामाजिक सुरक्षा कर	३,४७३	३,४६५
परामर्श कर	८०८	१,४१५
लेखापरीक्षण कर	९९६	४५०
टि डि एस (विविध)	१,४३३	१,६१३
जम्मा	१०,२८४,५२९	१०,२६७,७८६

नगद मौज्जात

विवरण	यस वर्षको (रु)	अनुसूची ६ गत वर्षको (रु)
नगद मौज्जात	२,४२३,०४०	२,१५७,९५२
जम्मा	२,४२३,०४०	२,१५७,९५२

बैंक मौज्जात

विवरण	यस वर्षको (रु)	अनुसूची ७ गत वर्षको (रु)
१) वाणिज्य बैंकहरू :		
सिटिजन्स बैंक इन्टरनेसनल	१७,८९७,५७६.५९	(
नेपाल क्रेडिट एण्ड कमर्स, कलकी	१,९५७,९३१.२९	१,४०९,३५५
प्राईम बैंक लि.	२,६७०,४९३.९८	७,४७०,८६८
बैंक अफ काठमाण्डौ	१३,०५२.७८	१२,८८८
सानिमा बैंक	७,२२५,५९४.४५	२,४३०,३६१
मेगा बैंक	६,९२३,८०७.०९	१०,१४६,३४९
एन. एम. वि बैंक	२,११४,७५३.०१	२,५६६,७९८
कुमारी बैंक	२०,७९८,३०९.१९	७६,७२३,७५२
प्राईम बैंक लि. (कैलाश विकास बैंक)	१,८२३,८८३.४०	९,१८१,४२५
	६१,४२५,४०१.७८	१०९,९४१,७९४.६७
२) विकास बैंकहरू :		
महालक्ष्मी विकास बैंक	४,०००,१२३.४१	९४८,६७०
गरीमा विकास बैंक	११,६०९,४२७.०५	१५,७६७,१०२
ज्योति विकास बैंक	१०,२२२,४७३.४५	१,६८४,०६८
मुक्तिनाथ विकास बैंक	१३,४५९,२५०.५३	२०,१९७,२८०
कामना सेवा विकास बैंक	३६५,६०८.७७	(
	३९,६५६,८८३.२१	३८,५९७,१२०.५७
३) अन्य वित्तिय संस्थाहरू :		
राष्ट्रिय सहकारी बैंक	२६,५५५.३५	२३,७८१
	२६,५५५.३५	२३,७८१.२७
जम्मा	१०१,१०८,८४०।३४	१४८,५६२,६९६।५१

10/11/78

Handwritten signature

Handwritten signature



ऋद्धि सिद्धि बहूउद्देश्यीय सहकारी संस्था लिमिटेड
थंहिटी, काठमाण्डौ, नेपाल ।

२०७७ आषाढ मसान्तसम्मको लेखासंग सम्बन्धित अनुसूचीहरू

कर्जा तथा सापटी

विवरण	अनुसूची ८	
	यस वर्षको (रु)	गत वर्षको (रु)
आवधिक वचत कर्जा	१९,२१७,९९३	२८,९७२,८४२
व्यक्तिगत कर्जा	५१४,४७४,५७६	४१३,९०३,६२१
व्यक्तिगत जमानी कर्जा	७,४८६,५५५	१०,४६५,३८४
कर्मचारी कर्जा	३३८,५०१	४३०,६५४
हायर पर्चेस कर्जा	११३,६८६	१८८,५८८
छोटो अवधि कर्जा	२७,७५५,३७०	१२,३०५,३७०
जम्मा	५६९,३८६,६८१	४६६,२६६,४६०

लगानी

विवरण	अनुसूची ९	
	यस वर्षको (रु)	गत वर्षको (रु)
१) मुद्दति बचत		
ज्योति विकास बैंक	४०,०००,०००	-
कुमारी बैंक	३०,०००,०००	-
कामना सेवा विकास बैंक	१०,०००,०००	-
२) शोयर खरिद		
राटिय सहकारी बैंक	१०,०००	१०,०००
जिल्ला सहकारी संघ	५,०००	५,०००
साहस उर्जा लि.	-	६००,०००
जम्मा	८०,०१५,०००	६१५,०००

अन्य सम्पत्ती

विवरण	अनुसूची ११	
	यस वर्षको (रु)	गत वर्षको (रु)
घरौटी (डिपोजिट) (अनुसूची ११.१)	६५५,५००	६३४,०००
पाउनुपर्ने भ्याट	१९६,५७५	१९६,५७५
अग्रिम विमा तथा मर्मत	२४४,०७८	२४८,५५६
सन्डी डेबिटर्स	४९९,८७७	४५९,२०७
कर्जामा पाउनु पर्ने बांकी व्याज	४८,२३१,०४२	६७,७९५,२११
न्युन: व्याज मूलतवी	(९,६८४,५२७)	(३७,२१३,३३५)
गैह संस्था सम्पति	७,८७४,९६८	७,८७४,९६८
अग्रिम भूक्तानी	१३,७९३	१८,७४३
स्थगन कर सम्पति	१४,१५७	३९,६०४
अग्रिम आयकर	२,२७१,१०४	१,८६२,८७६
न्युन: आयकरको व्यवस्था	(१,९६१,८६५)	(१,३५१,५२४)
जम्मा	४९,०७४,७०२	४०,५६४,८७९

घरौटी (डिपोजिट)

विवरण	अनुसूची ११.१	
	यस वर्षको (रु)	गत वर्षको (रु)
टेलिफोन संचार	९,०००	९,०००
उदयपुर सिमेन्ट	१२५,०००	१२५,०००
हेटौंडा सिमेन्ट	५००,०००	५००,०००
कुमारी बैंक लकर	१६,५००	-
एसएमएस जम्मा	५,०००	-
जम्मा	६५५,५००	६३४,०००

(Handwritten signature)

(Handwritten signature)

(Handwritten signature)

(Handwritten signature)

(Handwritten signature)



ऋद्धि सिद्धि बहूउद्देश्यीय सहकारी संस्था लिमिटेड
थंहिटी, काठमाण्डौ, नेपाल ।

२०७७ आषाढ मसान्तसम्मको लेखासंग सम्बन्धित अनुसूचीहरू

विवरण	यस वर्षको (रु)	गत वर्षको (रु)
व्यक्तिगत व्याज आम्दानी		
मुद्दी रसिद धितोमा कर्जा व्याज	३,४२०,५५९	२,७६६,९८५
व्यक्तिगत कर्जा व्याज	७२,३३०,४३४	६४,६४०,६४५
व्यक्तिगत जमानी कर्जा व्याज	१,०१३,८३६	१,८५२,९८६
सानो अवधि लगानी कर्जा व्याज	()	७४,३४७
हायर पर्चेज कर्जा व्याज	१२,७३२	२०,०२२
लगानी कर्जा व्याज	३,९९६,४६४	३,०९९,९५९
कर्मचारी कर्जा व्याज	४५,४२५	६६,७९२
जम्मा	८०,८९९,४४९	७२,५९९,२५७

विवरण	यस वर्षको (रु)	गत वर्षको (रु)
कर्जा को जरिवाना	५,५२४,५३६	४,५७९,५४९
बैंक तथा वित्तिय संस्थाहरू बाट प्राप्त व्याज	१२,९२०,५५९	१२,४९८,६३७
सेवा शुल्क	३,४९८,०८२	३,००६,०८५
भाडा आम्दानी	७९९,९९०	६८०,०००
लाभाशं आम्दानी	१,५००	१,५२८
पेटनोरेज फन्ड आम्दानी	३४	२४
अन्य आम्दानी	३७८,९२२	५९६,८४७
जम्मा	२३,०४२,७४३	२९,२८२,६७०

विवरण	यस वर्षको (रु)	गत वर्षको (रु)
१) आवधिक निक्षेप बचत व्याज		
आवधिक निक्षेप बचत व्याज खर्च	३८,७५३,५६९	३०,७९७,३६९
जेष्ठ नागरीक आवधिक निक्षेप व्याज खर्च	३०,५३२,४५५	२५,३९५,९२९
२) बचत व्याज खर्च		
बाल बचत व्याज खर्च	()	७,०२५
व्यक्तिगत बचत व्याज	५,४००,०९७	४,९७०,९४७
ऋद्धि सिद्धि बचत व्याज	६९३,२५२	१,९२७,४६३
त्रिमिक बचत व्याज	४७७,६३०	२९९,९४४
वयापार बचत व्याज	४,९५६	४,००९
साधारण बचत व्याज	१५,४७९	७,०९०
नारि बचत व्याज	४,०६३,४३८	३,३३७,५०९
ऋद्धि सिद्धि सुपर बचत व्याज	४९६,९४०	३६९,३७३
प्रौभिडेन्ट फन्ड बचत व्याज	()	१७,७९७
खुत्रके बचत व्याज	१०५,९८५	९९,९६४
जम्मा	८०,४६२,९८५	६५,५५२,७३९

Handwritten signatures and stamps are present at the bottom of the page, including a circular stamp for B.R.S. Neupane & Co. Chartered Accountants, Nepal, and a rectangular stamp for the organization.

ऋद्धि सिद्धि बहुउद्देश्यीय सहकारी संस्था लिमिटेड
थंहिटी, काठमाण्डौ, नेपाल ।

२०७७ आषाढ मसान्तसम्मको लेखासंग सम्बन्धित अनुसूचीहरू

प्रशासकिय खर्च

अनुसूची १५

विवरण	यस वर्षको (रु)	गत वर्षको (रु)
कर्मचारी खर्च		
तलब तथा भत्ता खर्च	२,८८२,९४६	२,५९०,५८३
संचय कोष	२८३,१००	२५६,६८०
दर्शन खर्च	२३८,३३३	२१३,९००
विदा खर्च	७६,२३६	९१,९५१
यातायात सुविधा खर्च	४७,५००	४२,०००
संचार सुविधा खर्च	४६,१९५	४४,७६०
कार्यालय संचालन खर्च		
विजुली खर्च	११९,२१४	१०३,५६७
बिमा खर्च	१६३,५३२	२६९,४६०
टेलिफोन र फ्याक्स	५३,४२९	३३,४६४
मसलन्द तथा छपाई	१०९,४९२	३०९,७२१
पत्रपत्रिका खर्च	८,८१४	१,५४८
विज्ञापन खर्च	९,१३६	१०,०७५
बैंक कमिशन र व्याज	८,६१०	५४,१६८
अतिथि सत्कार खर्च	४४,०७९	५५,५९१
कार्यालय खाजा	३७,०६७	३९,०४३
सफ्टवेयर मन्टेनेन्स	४८,८१६	४८,८१६
पानी खर्च	८,८४५	१०,०००
दर्ता तथा नविकरण	८,२५०	३२,६१५
क्यालेण्डर खर्च	७९,१००	८८,१४०
कर खर्च	२२९,६१२	१३४,९०९
भिपिएस र एनकलाउड स्टोरेज	३३,९००	(
दान खर्च	५,०००	(
क्षेत्र भ्रमण खर्च	८,०००	(
सामाजिक कार्य खर्च	(२६,८००
घर भाडा खर्च	(५३,९००
कानुनी खर्च	(६,०००
अन्य खर्च	१९,१५०	२९४,७६२
इन्धन खर्च	६८,०००	७३,०२१
यातायात खर्च	७६५	१,०९५
पुजा खर्च	१४४,०६८	१५३,१४५
सर सफाई खर्च	१७,५६५	८६,२६७
नोटिस खर्च	७,७२९	३,२५४
खराब कर्जा	(१३४,००४
लेखापरीक्षण शुल्क	७५,०००	३३,९००
लेखापरीक्षण खाजा खर्च	१२,५३८	१०,९५०
मर्मत तथा संभार खर्च		
सवारी मर्मत तथा संभार खर्च	१७,५७५	३८,२८०
कार्यालय सामान मर्मत तथा संभार खर्च	१६२,९२४	४,३००
कार्यालय मर्मत तथा संभार खर्च	५६,०१०	१०९,४९९
संचालन खर्च		
साधारण सभा खर्च	१,३२४,६७९	१,६४८,३२२
संचालक समिति भत्ता खर्च	३३०,०००	४००,५००
संचालक समिति तथा अन्य समिति खाजा खर्च	४४,६२३	२७,२१८
संचालन खर्च (सदस्य प्रवृद्धन खर्च)	६२६,०००	७९४,५००
जम्मा	७,४५५,८३२	८,३३०,७१०

(Handwritten signature)

(Handwritten signature)

(Handwritten signature)

(Handwritten signature)

(Handwritten signature)



श्रीदि सिद्धि बहुउद्देश्यीय सहकारी संस्था लिमिटेड
थरिटी, काठमाण्डौ, नेपाल ।

स्थीर सम्पत्ती

सि.न.	समुह	विवरण	परल मूल्य	यस आ.ब.मा थप	यस आ.ब.मा बिक्री समायोजन	यस आ.ब.को अन्तमा जम्मा मूल्य	हासकट्टी प्रतिशत	गत आ.ब.सम्मको हास कट्टी रकम	यस आ.ब.को हास कट्टी रकम	जम्मा हास कट्टी	यस आ.ब.को खुद बाकी मूल्य	गत आ.ब.को खुद बाकी मूल्य
१		जग्गा	११,६९७,४४०।००			११,६९७,४४०।००				-	११,६९७,४४०।००	११,६९७,४४०।००
२	क	भवन	१३,९४६,२६२.६३	८४६,०४०।००		१४,७९२,३०२।६३	०.०४	६३९,२०३।७०	६८६,४०४।२०	१,३२५,७०७।९०	१३,४६६,६०४।७३	१३,३०७,०४८.९३
३	ख	फर्निचर तथा पार्टिशन	१,७०७,९८३।७	१२२,७२२।८९		१,८३०,७०६।०६	०.२४	१,१०४,०६४।३७	१६६,३९९।८१	१,२७०,३८४।८८	४६०,३२०।८८	६०३,९१७।८०
४	ग	सवारी साधन (मोटरसाईकल)	१,३६६,११२।६			१,३६६,११२।६	०.२०	८४३,७४।९२	१०२,४७।४३	९४६,२२६।४४	४०९,८८६।११	४१२,३४७।४
५	ग	सवारी साधन (कार)	१,६२६,२७०।००			१,६२६,२७०।००	०.२०	१,००४,४४।८२	१२४,३४२।४४	१,१२८,९००।२६	४९७,३६९।७४	६२१,७२।८८
६	ख	कम्प्युटर तथा प्रिन्टर	१,००३,०२४।८६	११,८६४।००		१,०१४,८९०।८६	०.२४	७७४,६९३।४४	४९,४४२।१४	८२४,१३५।६९	१७९,६४४।१७	२२७,३३२।३१
७	ख	कार्यालय सामान	१,४०४,९०४।४९	४७,००२।००	२८,४००।००	१,४२३,४०६।४९	०.२४	८२३,७३३।७६	१४१,४२०।६४	९६५,१५४।४१	४४८,२४२।१८	४८१,१७०।८३
८	घ	सोफ्टवेयर	१६१,०४०।००	२८,२४०।००		१८९,३००।००	०.२४	६१,३३९।६३	२४,९२७।४९	८६,२६७।२२	१०३,०३२।७८	९९,७१०।३७
		जम्मा	३२,९१३,०४८।८९	१,०४४,८८९।८९	२८,४००।००	३३,९४०,४३८।७०		४,२६२,३४८।७४	१,३१४,४३८।३६	६,५७७,८८७।११	२७,३६३,५५१।४९	२७,६४०,७००।०६

(Handwritten signature)

(Handwritten signature)

(Handwritten signature)

(Handwritten signature)


(Handwritten signature)



ऋद्धि सिद्धि बहुउद्देशीय सहकारी संस्था लिमिटेड
 धहिटी, काठमाण्डौ, नेपाल ।
 इन्सुटीमा भएको परिवर्तन सम्बन्धि विवरण आ.ब.२०७६/०७७

विवरण	शेयर पूंजी	साधारण जगडा कोष	संरक्षित पूंजी फिर्ता कोष	सहकारी प्रबन्धन कोष	शेयर लाभाश कोष	सहकारी शिक्षा तथा तालिम कोष	घाटा पूर्ती कोष	संस्था विकास कोष	इवन्त ऋण कोष	सहकारी स्थिरकरण कोष	सामुदायिक विकास कोष	संस्थागत कोष	जम्मा
०७६ श्रावण १ मा मौज्जात लेखांमा भएको परिवर्तन बाट बचल	२७,३६४,४००	१६,२२१,२४४	२,३८८,८०८	८२,८१९	४,७७४,४४४	३४१,०३२	३४१,०३२	३४१,०३२	३४१,०३२	३४१,०३२	३४१,०३२	४,७७४,४४४	४७,४९९,४८४
कुल सलग मौज्जात	२७,३६४,४००	१६,२२१,२४४	२,३८८,८०८	८२,८१९	४,७७४,४४४	३४१,०३२	३४१,०३२	३४१,०३२	३४१,०३२	३४१,०३२	३४१,०३२	४,७७४,४४४	४७,४९९,४८४
वित्तीय सम्पत्ती मूल्याङ्कन मा परिवर्तन	-	-	-	-	-	-	-	-	-	-	-	-	-
पूँजगत सम्पत्तीको मूल्याङ्कन मा परिवर्तन	-	-	-	-	-	-	-	-	-	-	-	-	-
नाफा नोक्सान विवरणमा नदेखाएको आय	-	-	-	-	-	-	-	-	-	-	-	-	-
चालु आ. व. मा कोषमा थप घट	-	२,६०७,८३४	१,९४४,८७६	३९,११८	४,०७९,९४८	२९१,४२६	२९१,४२६	२९१,४२६	२९१,४२६	२९१,४२६	२९१,४२६	७८६,९८२	११,२१८,३२३
चालु आ. व. मा शेयर पूँजीमा थप घट	४,१९२,६००	-	-	-	-	-	-	-	-	-	-	-	४,१९२,६००
चालु आ. व. मा लगानिमा भएको परिवर्तन	-	-	-	-	-	-	-	-	-	-	-	-	-
चालु आ. व. मा नाफा नोक्सान	-	-	-	-	-	-	-	-	-	-	-	-	-
चालु आ. व. मा कर्मचारी बोनस वितरण	-	-	-	-	-	-	-	-	-	-	-	-	-
चालु आ. व. को प्रस्तावित बोनस शेयर	-	-	-	-	-	-	-	-	-	-	-	-	-
गत आ. व. को लाभाश वितरण	-	-	-	-	-	-	-	-	-	-	-	-	-
चालु आ. व. मा कोषमा भएको बच	-	३,४७२,४८९	-	-	-	(३४,६८०)	(३४१,०३२)	(३४१,०३२)	(३४१,०३२)	(३४१,०३२)	(६८,७००)	-	(४,२०८,०४४)
चालु आ. व. मा कोष रकमान्तर	-	-	-	-	-	(६६९,७८१)	२९१,४२६	२९१,४२६	२९१,४२६	२९१,४२६	२९१,४२६	-	८४९,९९३
०७७ बसार महान्त मा मौज्जात	३१,४४७,१००	२२,३०१,६७८	४,२४४,६८४	१२१,९३७	४,०७९,९४६	२९१,४२६	२९१,४२६	२९१,४२६	२९१,४२६	(३४१,०३२)	२९१,४२६	४,४०८,४३४	६९,४६२,४४४

Handwritten signature



Handwritten signature



Handwritten signature

आ.व. २०७६।७७ का लागि लेखा नीतिहरू तथा लेखा टिप्पणीहरू

अनुसूची १६

१. सामान्य जानकारी

ऋद्धि सिद्धि बहुउद्देश्यीय सहकारी संस्था लिमिटेड नेपालमा स्थापित सीमित दायित्व भएको सहकारी संस्था हो। यो सहकारी संस्था सहकारी ऐन २०४८, दफा ५ बमोजिम भेडासिङ्ग, काठमाण्डौमा दर्ता भएको हो। डिभिजन सहकारी कार्यालय काठमाण्डौमा २०६३ मा दर्ता भए पनि, संस्थाको कारोबार वैशाख, २०६६ मा सचारु भएको थियो। संस्थाले काठमाण्डौ महानगरपालिका भित्र पर्ने सबै वडा लाई अधिकार क्षेत्र बनाउने स्वीकृति डिभिजन सहकारी कार्यालयबाट लिएको छ। यस संस्थामा हाल कार्यरत कर्मचारी १२ जना छन्।

२. प्रमुख लेखानीतिहरूको सारांश :

संस्थाको वित्तीय विवरणहरू तयार पार्दा आधार मानिएका लेखानीतिहरू तल उल्लेख गरिएका छन्। अन्यथा लेखिएकोमा बाहेक यी नीतिहरूको पालना निरन्तर रूपमा गरिएको छ।

३. पालना विवरण :

संलग्न वित्तीय विवरणहरूमा अन्यथा उल्लेख भएको बाहेक नेपाल लेखामान बोर्डद्वारा जारी गरिएको मापदण्डहरू लेखाका सर्वमान्य सिद्धान्तहरू तथा सहकारी ऐनको अधिनमा रहि तयार पारिएको छ।

४. लेखाका आधारहरू

नेपाल लेखा मापदण्डहरू तथा लेखाका सर्वमान्य सिद्धान्तहरू अनुरूप वित्तीय विवरणहरू तयार पार्दा केही आवश्यक लेखा अनुमानहरू गरिएका छन्।

५. व्याज हिसाब

- कर्जा तथा सापटी र धरौटीमा व्याज हिसाब ३६५ दिनलाई मानि गणना गरिएको छ।
- अन्य बैंक तथा वित्तीय संस्थामा मौज्दात रहेको रकमबाट प्राप्त हुने व्याजको हकमा आम्दानी नगत आधारमा (Cash Basis) आम्दानी जनाउने गरेको छ।
- कर्जा तथा सापटी प्रोतभावी आधारमा (Accrual Basis) आम्दानी जनाइएको छ।

६. अन्य आय

संस्थाले लगानी गरेको कर्जा कारोबारको क्रममा प्राप्त गरेको सेवा शुल्क, भाडा आम्दानी, पेटनोरेज फन्ड आम्दानी, लाभांश आम्दानी तथा विविध आम्दानी प्रोतभावी आधारमा (Accrual Basis) आम्दानी जनाउने गरेको छ।

७. व्याज खर्च

संस्थाको निक्षेप दायित्व आर्जनका (Accrual Basis) आधारमा खर्च जनाउने नीति रहेको छ।








८. कर्जा तथा सापट

यस शीर्षकमा सदस्यलाई प्रदान गरिएको विभिन्न शीर्षकका कर्जाहरू रहेका छन् । सहकारी विभागबाट जारी मापदण्ड २०६८ परीच्छेद ४ दफा ३० अनुसार भाखा नाघेको आधारमा क्रमशः १%, ३५% र १००% मा वर्गीकरण गरी कर्जा नोक्सानी व्यवस्था गरिएकोछ ।

९. लगानीनीति

संस्थाले विभिन्न सहकारी संघ संस्थामा सदस्यता लिई गरिएको शेयर लगानीलाई परल वा बजार मूल्यमा जुनकम छ सोही मूल्यमा मूल्याङ्कन गर्ने नीति रहेको छ । परल मूल्य भन्दा बजार मूल्य कम भएमा फरक रकमको लागि सम्भावित नोक्सानी व्यवस्था राख्ने नीति रहेको छ । संस्थाले सहकारी निर्देशिका अन्तर्गत मुद्दति वचत तथा शेर मा मात्र लगानी गरेको पाइयो ।

१०. स्थिर सम्पत्ति तथा ह्रास कट्टी

- स्थिर सम्पत्तिलाई वर्तमान अवस्थासम्म ल्याउन लागेको सबै खर्चहरूलाई स्थिर सम्पत्तिको लागतमा देखाइएको छ । वासलातमा स्थिर सम्पत्तिलाई ह्रासकट्टी पश्चातको मूल्यमा देखाइएको छ ।
- संस्थाले स्थिर सम्पत्तिहरूको ह्रास कट्टी आयकर ऐन, २०५८ को अनुसुचि २ मा तोकिएको नियम अनुसार घट्टो ह्रास कट्टी प्रणालीमा सोही ऐनले तोकेको दरमा ह्रास कट्टी गर्ने नीति अपनाएको छ ।

भवन	५ प्रतिशत
फर्निचर तथा फिक्स्चर	२५ प्रतिशत
कम्प्युटर	२५ प्रतिशत
सवारी साधान	२० प्रतिशत

- स्थिर सम्पत्तिहरू ऐतिहासिक लागत अवधारणा (Historical Cost Concept) को आधारमा गरिएको छ ।
- अदृश्य सम्पत्तिहरू (Intangible Assets) सम्पत्तिको प्रयोगावधि (useful life) को आधारमा ह्रास कट्टी गरिएको छ ।
- संस्थाले रु १००० वा सो भन्दा कमको सम्पत्ति अपलेखन गर्ने नीति लिएको छ ।

११. स्थगन कर

स्थगन कर सम्पत्ति तथा दायित्वको आधारमा स्थगन गरिएको कर हो । वित्तीय विवरण अनुसारको सम्पत्ति तथा दायित्वको रकम तथा कर आधार बीच फरक भई सृजना हुने कर दायित्व तथा सम्पत्तिको लागत राख्ने उद्देश्यले स्थगन करको लेखांकन गरिएको छ । स्थगन कर सम्पत्ति तथा दायित्व मापन गर्नका लागि जुन वर्षमा अस्थायी अन्तर समायोजन हुन सक्छ सोही वर्षका लागि ऐनद्वारा लागु भइसकेको करको दर लागु हुने अनुमान गरिएको छ ।

नेपाल लेखा मापदण्ड NAS (12) अनुसार यस वर्षको स्थगन कर सम्पत्ति (Deferred Tax Asset) जम्मा रु. १४,१५७.७१ देखाईएको छ ।











१२. गैर बैकिङ सम्पत्ति

भाँका नाघेर समयमा साँवा, ब्याज तथा अन्य तिर्नु पर्ने रकम नतिरेको हुनाले संचालक समितिबाट निर्णय गरी यस संस्थाबाट सम्पूर्ण कानूनी प्रकृया पुरा गरी रु. ७८,७४,९६८ लाई गैर बैकिङ सम्पत्ति अन्तर्गत राखिएको छ। गैर बैकिङ सम्पत्तिको लागी कुनै जोखिम व्यवस्था गरिएको छैन।

१३. मुनाफा बाँडफाँड

आयकर व्यवस्था पछिको मुनाफा रकमलाई सहकारी ऐन २०७४ को दफा ६८ बमोजिम २५ प्रतिशत साधारण जगेडा कोषमा सारीएको छ। जगेडा कोषमा छुट्याई सकेपछि बाकी रहेको मुनाफा रकमलाई शतप्रतिशत मानी सोबाट ०.५ प्रतिशत रकम ऐनको दफा ७० अनुसार सहकारी प्रबद्धन कोषमा र ऐनको दफा ३८ अनुसार २५ प्रतिशत संरक्षित पुँजी कोषका छुट्टाएर बाकी रहेको मुनाफा रकमलाई पुनः शतप्रतिशत मानी निम्नानुसार बाँडफाँड गरिएको छ।

शेयर लाभांश कोष	७०%
सहकारी शिक्षा तथा तालिम कोष	५%
घाटा पूर्ती कोष	५%
संस्था विकास कोष	५%
डुवन्त ऋण कोष	५%
सामुदायिक विकास कोष	५%
सहकारी संस्था स्थिरकरण कोष	५%

१४. गत वर्षको अंकहरु

गत वर्षको अंकहरु तुलनात्मक प्रयोजनको निम्ति आवश्यकता अनुसार वर्गीकरण तथा पुन वर्गीकरण गर्ने गरिएको छ।

[Handwritten signatures and stamps]

[Circular stamp: B.R.S. Neupane & Co. Chartered Accountants, Kathmandu, Nepal]

[Square stamp: B.R.S. Neupane & Co. Chartered Accountants, Kathmandu, Nepal]

लेखा सम्बन्धी टिप्पणीहरू

१. कर्जाको संक्षिप्त विवरण

यस अर्थिक वर्षमा बाँकि साँवाँतथा असुली गरिएको कर्जा को संक्षिप्त विवरण यस प्रकार रहेको छ ।

विवरण	यस वर्षको (रु)	गत वर्षको (रु)	वद्धि / (कमी)
आवधिक वचत कर्जा	१,९२,१७,९९३	२,८९,७२,८४२	(९७,५४,८४९)
ब्यक्तिगत कर्जा	५१,४४,७४,५७६	४१,३९,०३,६२१	१०,०५,७०,९५५
ब्यक्तिगत जमानी कर्जा	७४,८६,५५५	१,०४,६५,३८४	(२९,७८,८२९)
कर्मचारी कर्जा	३,३८,५०१	४,३०,६५४	(९२,१५३)
हायर पर्चेस कर्जा	१,१३,६८६	१,८८,५८८	(७४,९०२)
छोटो अवधि कर्जा	२,७७,५५,३७०	१,२३,०५,३७०	१,५४,५०,०००
जम्मा	५६,९३,८६,६८१	४६,६२,६६,४६०	१०,३१,२०,२२१

२. बचत दायित्वको संक्षिप्त विवरण

यस आर्थिक वर्षमा बचत दायित्व अन्तर्गत प्रत्येक शिर्षकमा भएको रकमको संक्षिप्त विवरण यस प्रकार छ ।

विवरण	यस वर्षको (रु)	गत वर्षको (रु)	वद्धि / (कमी)
आवधिक वचत	३४,७३,८७,७९६	२७,०४,०१,९३८	७,६९,८५,८५८
आवधिक जेष्ठ नागरीक वचत	२५,५७,४३,०००	२१,४२,३३,५००	४,१५,०९,५००
ब्यक्तिगत वचत	६,२८,९१,१०७	५,३०,३९,३८७	९८,५१,७२०
ऋद्धि सिद्धि विशेष वचत	६४,७३,७७३	१,४६,४९,४०८	(८१,७५,६३५)
क्रमिक वचत	४७,९३,७३४	३४,१७,०२३	१३,७६,७११
नारी वचत	५,२९,०९,२८४	४,४२,२७,०८४	८६,८२,२००
ऋद्धि सिद्धि सुपर वचत	३९,३४,२०२	४४,७७,३६५	(५,४३,१६३)
खुत्रुके वचत	११,३०,११६	१०,६२,८०४	६७,३१२
जम्मा	७३,५२,६३,०१२	६०,५५,०८,५०९	१२,९७,५४,५०३

३. बचत र कर्जाको भारित औसत ब्याज दरको अन्तर

सहकारी विभागले जारी गरेको मापदण्ड २०६८, परिच्छेद २ को बुँदा २५(१) अनुसार संस्थाले सदस्यहरूको वचत निक्षेपमा दिइने ब्याजदर र सदस्यहरूलाई प्रवाह गरिने कर्जामा लिइने औसत ब्याजदरको अन्तर ६ प्रतिशत भन्दा वढी हुनु नहुने व्यवस्था रहेको छ । यस संस्थाको लिने दिने ब्याज दरको औसत स्प्रेड दर यस प्रकार छ ।

विवरणहरू	रकम (%)
दिने ब्याज दर औसत	१२%
लिने ब्याज दर औसत	१५.६१%
फरक	३.६१%

Handwritten signatures and stamps are present at the bottom of the page, including a blue circular stamp of B.R.S. Neupane & Co. Chartered Accountants, Kathmandu, Nepal, and a blue rectangular stamp of the organization.

४. मुनाफाको बाँडफाँड

यस वर्ष मुनाफाको बाँडफाँड सहकारी ऐन २०७४ र सहकारी नियमावली २०७५ अनुसार देहाय बमोजिम गरिएको छ ।

विवरण	प्रतिशत	यस वर्षको (रु)
विनियोजन बमोजिम खुद नाफाको वितरण		
कर पछ्याडिको नाफा		१,०४,३१,३४१
साधारण जगेडा कोष	२५	२६,०७,८३५
बांकी नाफा		७८,२३,५०६
संरक्षित पुंजी फिर्ता कोष	२५	१९,५५,८७६.४४
सहकारी प्रवद्धन कोष	०.५	३९,११८
बांकी नाफा		५८,२८,५१२
अन्य कोषहरू		
शेयर लाभांश कोष	५	४,०७९,९५८.१२
सहकारी शिक्षा तथा तालिम कोष	५	२९१,४२५.५८
घाटा पूर्ती कोष	५	२९१,४२५.५८
संस्था विकास कोष	५	२९१,४२५.५८
डूवन्त ऋण कोष	५	२९१,४२५.५८
सामुदायिक विकास कोष	५	२९१,४२५.५८
सहकारी संस्था स्थिरकरण कोष	५	२९१,४२५.५८

गत वर्ष विभित कोष हरुबाट यस वर्ष जगेडा कोष मा रु ३४,७२,५८९ रकमान्तर गरि यस वर्ष रु ४१,०४,६७५ शेयर लाभांश कोष बाट वितरण गरिएको छ ।

५. असल, खराब र शंकास्पद ऋणको विवरण

असल, खराब र शंकास्पद ऋणको विवरण निम्न अनुसार रहेको छ

विवरण	कर्जा रकम (रु.)	प्रतिशत	व्यवस्थित रकम (रु.)
असल कर्जा	५५,९४,०४,९५०.५०	१	५५,९४,०४९.५०
१ वर्षसम्म भाखा नागेको	२०,२३,०००.००	३५	७,०८,०५०.००
१ वर्षभन्दा बढी भाखा नागेको	७९,५८,७३०.५०	१००	७९,५८,७३०.५०
जम्मा कर्जा नोक्सानी व्यवस्था	५६९,३८६,६८१.००		१४,२६०,८३०.००
गत वर्ष सम्मको नोक्सानी व्यवस्था			१,२५,४१,८०८
यस वर्षको कर्जा जोखिम व्यवस्था			१७,१९,०२२
यस वर्ष सम्मको नोक्सानी व्यवस्था			१,४२,६०,८३०

Handwritten signatures and stamps are present at the bottom of the page, including a circular stamp for B.R.S. Neupane & Co. Chartered Accountants, Kathmandu.

६. कर्जा नोक्सानी व्यवस्था

यस वर्ष कर्जा नोक्सानी व्यवस्थामा रु १४,२६०,८३० रहेको छ, जो बाँकी कर्जाको उपलिखित प्रतिशत अनुसार बाडिएर आउछ। यस वर्षको खर्च रु. १७,१९,०२२ कर्जा नोक्सानी व्यवस्था खर्च लेखाङ्कन गरिएको छ।

७. आयकर र स्थगन कर

आयकर ऐन, २०५८ तथा आयकर नियमावली, २०५९ अनुसार प्रचलित करको दरले गणना गरी आयकर वापत रु. ११,६१,८६५ व्यवस्था गरिएको छ।

स्थगन करको हिसाब तल उल्लेख गरीएको छ।

विवरण	आय विवरणको अनुसार	आयकर विवरणको अनुसार	खुद अस्थायी अन्तर
स्थिर सम्पत्ति	१,५६,६५,१११.५९	१,५७,१९,६९९.३७	५४,५८७.७८
विदा खर्च	८६,९८३.९३	-	८६,९८३.९३
जम्मा	१,५७,८२,०९५.५२	१,५७,१९,६९९.३७	१,४१,५७१.७१
आयकर को दर (प्रतिशतमा)			१०%
स्थगन कर सम्पत्ति / (दायित्व) यस वर्ष			१४,१५७.७१
स्थगन कर सम्पत्ति / (दायित्व) गत वर्ष			३९,६९४.००
स्थगन कर आम्दानी / (खर्च) यस वर्ष			(२५,४४६.८३)

आयकर ऐन तथा नियमावली अनुरूप कर्जा नोक्सानी व्यवस्था कूल कर्जाको ५ प्रतिशत सम्म खर्च मान्यहुने हुँदा आर्थिक विवरणमा लेखांकित रकम सोहि सिमाभित्र रहेकोले कर आधारमा फरक देखिएको छैन।

८. कर्जा तथा सापटको सीमा

संस्थाले कुनै एक सदस्यलाई संस्थाको प्राथमिक पूँजीको १० प्रतिशत सम्म कर्जा प्रदान गर्न सकिने व्यवस्था भएतापनि केही सदस्यहरूलाई उल्लेख गरिएको सीमाभन्दा बढि कर्जा प्रवाह गरिएको छ।

९. प्राथमिक पूँजीकोषको गणना

विवरण	रकम रु
शेयर पूँजी	३,१५,५७,१००
जगेडा कोष	२,२३,०१,६७८
प्राथमिक पूँजी	५,३८,५८,७७८
एकल ग्राहक सिमा	५३,८५,८७७
प्राथमिक पूँजीको १५ गुणा	८०,७८,८१,६७०
बचत दायित्व	७३,५२,६३,०१२

बचत दायित्व प्राथमिक पूँजीको १५ गुणा नाघेको पाइएन।











१०. कर्मचारी बोनस व्यवस्था :

बोनस ऐन २०३० को दफा (५) अनुसार कर अधिको नाफाबाट १० प्रतिशतले हुने रकम नाफा हिसाबमा खर्च लेखी कर्मचारी बोनस व्यवस्था गर्ने गरिएको छ। यस वर्ष रु ५२,९०,९६९ को कर्मचारी बोनस व्यवस्था गरिएको छ।

११. संचालक र लेखा समिति

संचालक समितिका सबै सदस्यहरुको मिटिंग भत्ता रु ३,०००, यातायात भत्ता रु ३,५००, टेलिफोन भत्ता रु १,००० र इन्टर्नेट भत्ता रु २,५०० रहेको छ।

लेखासमिती को मिटिंग भत्ता रु ३,०००, टेलिफोन भत्ता रु ५०० र यातायात भत्ता रु १,५०० रहेको छ।

१२. लगानी

यस वर्ष संस्थाले विभिन्न बैंक मा मुद्दती बचत का रुप मा रु ८,००,००,००० थप गरेको छ र रु ६,००,००० साहस उर्जा लि. वाट फिर्ता पाको छ भने राष्ट्रिय सहकारी बैंक मा रु १०,००० र जिल्ला सहकारी संघ मा रु ५,००० मा शेयर लगानी गत वर्ष बराबर रहे को छ। संस्थाको वर्षान्तमा कूल शेयर लगानी रु. १५,००० र मुद्दति बचत रु ८,००,००,००० रहेको छ।

विवरण	यस वर्षको (रु)
मुद्दति बचत	
ज्योति विकास बैंक	४,००,००,०००
कुमारी बैंक	३,००,००,०००
कामना सेवा विकास बैंक	१,००,००,०००
शेर खरिद	
राष्ट्रिय सहकारी बैंक	१०,०००
जिल्ला सहकारी संघ	५,०००
साहस उर्जा लि.	-
जम्मा	८,००,१५,०००

१३. शेयर पूँजी

गत वर्षसम्म संस्थाको शेयर पूँजी रु २,७३,६४,५०० रहेकोमा यस आ.व.को अन्त सम्ममा रु. ३,१५,५७,१०० पुगेको छ।

विवरण	रकम रु.
गत वर्षसम्मको शेयर पूँजी	२,७३,६४,५००
यस वर्ष शेयर पूँजी फिर्ता	०
यस वर्ष शेयर पूँजी थप	४१,९२,६००
जम्मा शेयर पूँजी	३,१५,५७,१००

यस वर्ष संस्थाको सदस्यको वद्धि/(कमी) निम्न अनुसार रहेको छ।

विवरण	यस वर्षको (सदस्य)	गत वर्षको (सदस्य)	वद्धि / (कमी) सदस्य
कुल सदस्य	१,८५५	१,७५७	९८







ऋद्धि सिद्धि बहुउद्देश्यीय सहकारी संस्था लिमिटेड
थंहिटी, काठमाण्डौ, नेपाल ।

PEARLS बर्गीकरण पद्धतीका प्रमुख अनुपातहरु (आ.ब. २०७६/२०७७)

क्षेत्र	फर्मूला		Standard	यस वर्षको तथ्याङ्क	यस वर्षको अनुपात	गत वर्षको अनुपात
Protection	P1	ऋणहानीका लागि छुट्याइएको रकम प्रतिशत	100%	७,९५८,७३१	१००.००%	७,९५८,३७१
		१२ महिना भन्दा बढि भाखा नाघेको ऋण		७,९५८,७३१		७,९५८,३७१
	P2	ऋणहानीका लागि छुट्याइएको रकम प्रतिशत	35%	७०८,०५०	३५.००%	-
		१२ महिना भन्दा कम भाखा नाघेको ऋण		२,०२३,०००		-
	P3	ऋणहानीका लागि छुट्याइएको रकम प्रतिशत	1%	५,५९४,०५०	१.००%	४,५८३,०७७
		भाखा ननाघेको ऋण		५५९,४०४,९५०		४५८,३०७,७२९
Effective structure	E1	उठ्नबाकी ऋण लगानी/कुल सम्पति	70-80%		६६.९३%	६६.९६%
	E2	तरल सम्पति/कुल सम्पति	Max 20%		१२.४८%	२१.९८%
	E5	सदस्यहरुबाट संकलित निक्षेप/कुल सम्पति	70-80%		८८.६५%	८८.२९%
	E6	बाह्यऋण/कुल सम्पति	Max 5%		N/A	०.०४%
	E7	शेयर पूजी/कुल सम्पति	Max 20%		३.८०%	३.९९%
	E8	संस्थागत पूजी/कुल सम्पति	>=10%		८.३९%	८.६०%
Assets Quality	A1	कुल भाका नाघेको ऋण/कुल उठ्न बाकि ऋण	≤5%		१.७५%	१.७१%
	A2	प्रतिफल आर्जन नगर्ने सम्पति/कुल सम्पति	≤5%		९.२२%	९.९५%
Rate of Return	R9	संचालन लागत/औसत सम्पति	<=5%		०.९८%	१.३४%
	R12	खुद मुनाफा/औसत सम्पति	10% or greater than inflation		१.७०%	२.४१%
Liquidity	L1	(कुल तरल सम्पति -अल्पकालिन दायित्व)/कुल निक्षेप	>=15%		१३.८९%	२१.५२%
	L3	(नगद र तरल खाता)/कुल सम्पति	Less than 1%		०.२९%	०.३१%
Sign of Growth	S10	(यसवर्षको कुल सदस्य-गतवर्षको कुल सदस्य)/गतवर्षको कुल सदस्य	>=15%		५.५२%	९.३३%
	S11	(यसवर्षको कुल सम्पति-गतवर्षको कुल सम्पति)/गतवर्षको कुल सम्पति	Atleast inflation+10%		२०.९३%	२२.०३%

(Handwritten signatures)



(Handwritten signatures and a square stamp of the Nepal Bank Association, established in 1975 B.S.)