

ऋद्धि सिद्धि बहुउद्देश्यीय सहकारी संस्था लिमिटेड  
थुल्लिटी, काठमाण्डौ, नेपाल ।


वित्तीय स्थितिको विवरण  
मिति २०८०।०३।३१ को


पुंजी तथा दायित्व	अनुसूची	यस वर्षको (रु)	गत वर्षको (रु)
शेयर पुंजी	१	५१,११८,८००	३९,८४४,४००
कोष हिसाब	२	२१,७८३,७४०	५६,४२२,९२१
वचत दायित्व	३	६७६,६९९,६५६	७४३,८०८,९२५
बाह्य ऋण तथा सापटी	४	-	१५२,५९३,१५७
पुंजीगत अनुदान	५	-	-
चालु दायित्व तथा व्यवस्था	६	३१,१०१,४७९	२८,५१४,५१३
कर दायित्व	७	-	१,२८१,४४२
दिर्घकालिन दायित्व	८	-	-
स्थगन कर दायित्व	९	-	-
<b>जम्मा</b>		<b>७८०,७०३,६७५</b>	<b>१,०२२,४६५,३५९</b>
<b>सम्पत्ति तथा जायजेथा</b>			
		<b>यस वर्षको (रु)</b>	<b>गत वर्षको (रु)</b>
नगद मौज्दात	१०	१,१३६,४८८	८४४,७५६
बैंक मौज्दात	११	७९,०६५,०९५	५७,१८०,८५७
लगानी हिसाब	१२	१५,०००	२६०,०१५,०००
कर्जा तथा सापट लगानी	१३	६२६,७४५,६३०	६१७,५०५,२५३
चालु सम्पत्ति	१४	२४,२०८,९४६	३६,५०४,८६३
स्थिर सम्पत्ति	१५	२४,९०४,१५९	२५,८१६,०२७
अन्य दिर्घकालिन सम्पत्ति	१६	२४,५६२,०९२	२४,५१८,९६८
स्थगन कर सम्पत्ति	१७	६६,२६५	७९,६३४
<b>जम्मा</b>		<b>७८०,७०३,६७५</b>	<b>१,०२२,४६५,३५९</b>


लेखा टिप्पणी नम्बर १ देखि २४ नम्बर सम्म वित्तीय स्थिति विवरणको अभिन्न अङ्ग हुन् ।

आजको मितिमा संलग्न प्रतिवेदनको आधारमा ।


  
प्रसाद जोशी  
(अध्यक्ष)

  
गुप्त चन्द्र पोखरेल  
(सचिव)

  
सर्वज्ञ रत्न तुलाधर  
(कोषाध्यक्ष)

  
अनन्द बहादुर भारी, एफसिए  
साभेदारी, बी.आर.एस.न्यौपाने एण्ड कम्पनी  
चार्टर्ड एकाउन्टेन्ट्स

.....  
टंक प्रसाद गौतम  
(संयोजक)

  
शशीन्द्र बहादुर प्रधान  
(प्रबन्धक)



मिति: २०८०/११/२४

ऋद्धि सिद्धि बहुउद्देश्यीय सहकारी संस्था लिमिटेड  
थुङ्गिटी, काठमाण्डौ, नेपाल ।  
नाफा/(नोक्सान) हिसाबको विवरण  
श्रावण १, २०७९ देखि ३१ आषाढ २०८० सम्मको

विवरण	अनुसूची	यस वर्षको (रु)	गत वर्षको (रु)
बितीय कारोबारबाट आम्दानी/(खर्च)			
व्याज आम्दानी	१७	५७,७१५,३०७	७७,९७४,५२७
व्याज खर्च	१८	८७,३१४,४८७	७७,२८०,९६६
बितीय कारोबारबाट खुद आम्दानी/(खर्च)		(२९,५९९,१८०)	६९३,५६१
अन्य आम्दानी	१९	११,९११,१२२	११,९२८,४५१
बैंक तथा बितीय संस्थाबाट प्राप्त व्याज	१९	५,५५१,९८०	२८,५७९,१४३
कुल सञ्चालन आम्दानी		(१२,६८७,०५८)	४१,२०१,१५५
प्रशासकिय खर्च	२०	८,५०५,७२०	८,४२८,४२७
बैंक तथा बितीय संस्थामा तिरेको व्याज	२०	१,६४१,०९६	९,७५०,८५४
हासकट्टी	१५	१,०७२,१३३	१,११२,१३७
सम्भावित नोक्सानी व्यवस्था अधिको सञ्चालन मुनाफा		(२३,३५५,०२७)	२१,९०९,७३७
सम्भावित नोक्सानी व्यवस्था	२१	५,६९८,९०३	१०,२११,३५९
सञ्चालन मुनाफा (नोक्सानी)		(२९,०५३,९३०)	११,६९८,३७९
गैह्र सञ्चालन आम्दानी	२२	८६४,९७५	१,००२,४५८
सम्भावित नोक्सानी व्यवस्थाबाट फिर्ता		-	-
नियमित कारोबारबाट भएको मुनाफा (नोक्सान)		(२८,१८८,९५५)	१२,७००,८३७
कर्मचारी बोनस		-	१,२७०,०८४
कर अधिको नाफा (नोक्सान)		(२८,१८८,९५५)	११,४३०,७५३
आयकर खर्च		१३,३६९	१,१७६,८२८
यस वर्षको कर व्यवस्था	७	-	१,२८१,४४२
विगत वर्षसम्मको कर व्यवस्था		-	-
यस वर्षको स्थगन कर (आम्दानी)/खर्च	२३	१३,३६९	(१०४,६१४)
खुद नाफा (नोक्सान)		(२८,२०२,३२५)	१०,२४३,९२५

लेखा टिप्पणी नम्बर १ देखि २४ नम्बर सम्म वितीय स्थिति विवरणको अभिन्न अङ्ग हुन् ।



*[Signature]*  
प्रमोद जोशी  
(अध्यक्ष)

*[Signature]*  
गुप्त चन्द्र पोखरेल  
(सचिव)

*[Signature]*  
सर्वज्ञ रत्न तुलाधर  
(कौषाध्यक्ष)

आजको मितिमा सिलग्न प्रतिवेदनको आधारमा ।

*[Signature]*  
ज्ञानेन्द्र बस्नदर भारी, एफसिए  
साभेदारी, बी.आर.एस.न्यौपाने एण्ड कम्पनी  
चार्टर्ड एकाउन्टेन्ट्स



.....  
टंक प्रसाद गौतम  
(सयोजक)

*[Signature]*  
शशीन्द्र बहादुर प्रधान  
(प्रबन्धक)

मिति: २०८०/११/२४

ऋद्धि सिद्धि बहुउद्देश्यीय सहकारी संस्था लिमिटेड

बहिटी, काठमाण्डौ, नेपाल ।

नगद प्रवाह विवरण

श्रावण १, २०७९ देखि ३१ भाषाढ २०८० सम्मको

विवरण	यस.आ.ब.को	गत आ.ब.को
सञ्चालन गतिविधिबाट नगद प्रवाह		
कर पछिको नाफा/(नोकसान)	(२८,२०२,३२५)	१०,२५३,९२५
समायोजन :		
१. हासकट्टी	१,०७२,१३३	१,११२,१३७
२. क्षयिकरण खर्च	-	-
३. विभिन्न कोषको समायोजन	(२,४५२,४९६)	४४९,४७८
४. कर भुक्तानी रकम	(१,२८१,४४२)	(१,४५७,६६१)
५. कर सम्बन्धि व्यवस्था	१३,३६९	१,१७६,८२८
सञ्चालन गतिविधिबाट नगद प्रवाह	(३०,८५०,६८०)	११,५३४,७०७
चालु सम्पत्ति तथा दायित्वमा भएको परिवर्तन		
१. निक्षेप हिसावमा बृद्धि/(कमि)	(६७,१०९,२६९)	(१४१,३०४,०७२)
२. अन्य दायित्वमा तथा व्यवस्थामा बृद्धि/(कमि)	२,५८६,९६६	७,९१६,६९६
३. भुक्तानी दायित्वमा बृद्धि/(कमि)	-	-
४. लगानीमा (बृद्धि)/कमि	२६०,०००,०००	६८,०००,०००
५. चालु सम्पत्तिमा (बृद्धि)/कमि	१२,२९५,९१७	२५३,३८१
६. सदस्यहरुमा ऋण लगानी (बृद्धि)/कमि	(९,२४०,३७७)	(१७२,६०७,०१२)
७. दिर्घकालिन सम्पत्तिमा (बृद्धि/कमि)	(४३,१२४)	(१६,०००,०००)
कुल कार्यशिल पूँजीबाट नगद प्रवाह	१९८,४९०,११२	(२५३,७४१,००७)
कुल सञ्चालन गतिविधिबाट नगद प्रवाह (क)	१६७,६३९,४३२	(२४२,२०६,३००)
लगानी गतिविधिको नगद प्रवाह		
१. स्थिर सम्पत्तिको खरीद	(१६०,२६५)	(७२०,५४६)
२. स्थिर सम्पत्तिको विक्री	-	२७,३१४
३. दिर्घकालिन सम्पत्ति(धरौटी)	-	-
कुल लगानी गतिविधिबाट नगद प्रवाह (ख)	(१६०,२६५)	(६९३,२३२)
वित्तीय गतिविधिबाट नगद प्रवाह		
१. शेयर विक्रीबाट प्राप्त रकम	११,२७४,४००	५,१३०,८००
२. बाह्य ऋणमा बृद्धि/(कमि)	(१५२,५९३,१५७)	१५२,५९३,१५७
३. लाभांश भुक्तानी	(३,९८४,४४०)	(३,४७१,३६०)
कुल वित्तीय गतिविधिबाट नगद प्रवाह (ग)	(१४५,३०३,१९७)	१५४,२५२,५९७
कुल गतिविधिबाट नगद प्रवाह (क+ख+ग)	२२,१७५,९७०	(८८,६४६,९३५)
शुरु नगद तथा बैक मौज्जात	५८,०२५,६९३	१४६,६७२,५४८
चालु आ.ब को अन्तमा नगद तथा बैक मौज्जात	८०,२०१,५८३	५८,०२५,६९३



प्रमोद जोशी  
(अध्यक्ष)

गुप्त चन्द्र पोखरेल  
(सचिव)

सर्वज रत्न तुम्बाधर  
(कोषाध्यक्ष)

शशीन्द्र बहादुर भारी, एफसिए  
साभेदारी, वी.आर.एस.न्यौपाने एण्ड कम्पनी  
चाटर्ड एकाउन्टेन्ट्स



टंक प्रसाद गौतम  
(संयोजक)  
लेखा सुपरिवेक्षण समिति

शशीन्द्र बहादुर प्रधान  
(प्रबन्धक)

अतिरिक्त विधि बहुदोषीय साहकारी संस्था लिमिटेड

काठमाडौं, नेपाल

इस्वीमा भएको परिवर्तन सम्बन्धि विवरण आ.म.२०७१/०८०

विवरण	शेरक पुढी	साधारण बचत कोष	वर्द्धित पुढी निर्धारण कोष	साहकारी सदस्य कोष	साहकारी विभाजन कोष	साहकारी विभाजन कोष	साहकारी विभाजन कोष	साहकारी विभाजन कोष	साहकारी विभाजन कोष	साहकारी विभाजन कोष	साहकारी विभाजन कोष	साहकारी विभाजन कोष	साहकारी विभाजन कोष	साहकारी विभाजन कोष	साहकारी विभाजन कोष	साहकारी विभाजन कोष	साहकारी विभाजन कोष
०८८ खातामा १ मा मौज्जा	११,०११,६००	-	२,४११,९१४	१,००,९८९	४,९१४,८९९	३१४,९१०	३१४,९१०	३१४,९१०	३१४,९१०	३१४,९१०	३१४,९१०	३१४,९१०	३१४,९१०	३१४,९१०	३१४,९१०	३१४,९१०	३१४,९१०
संस्थागत बचत कोष	-	-	-	-	-	-	-	-	-	-	-	-	-	-	-	-	-
कुल संस्थागत मौज्जा	११,०११,६००	-	२,४११,९१४	१,००,९८९	४,९१४,८९९	३१४,९१०	३१४,९१०	३१४,९१०	३१४,९१०	३१४,९१०	३१४,९१०	३१४,९१०	३१४,९१०	३१४,९१०	३१४,९१०	३१४,९१०	३१४,९१०
वित्तीय सम्पति																	
मुद्राबचतमा परिवर्तन																	
पुर्णकाल सम्पत्तिको																	
मुद्राबचतमा परिवर्तन																	
पत्र आ. व. को बचत																	
बचतको अड्डाको बचत																	
बचत आ. व. मा गैर																	
पुर्णकाल बचत																	
बचत आ. व. मा																	
समाप्तिमा भएको																	
परिवर्तन																	
बचत आ. व. मा																	
कोषमा भएको बचत																	
परिवर्तन																	
बचत आ. व. मा																	
कोषमा भएको बचत																	
परिवर्तन																	
कुल साहकारी मौज्जा																	
वित्तीय सम्पति																	
मुद्राबचतमा परिवर्तन																	
पुर्णकाल सम्पत्तिको																	
मुद्राबचतमा परिवर्तन																	
पत्र आ. व. को बचत																	
बचतको अड्डाको बचत																	
बचत आ. व. मा गैर																	
पुर्णकाल बचत																	
बचत आ. व. मा																	
समाप्तिमा भएको																	
परिवर्तन																	
बचत आ. व. मा																	
कोषमा भएको बचत																	
परिवर्तन																	
कुल साहकारी मौज्जा																	



Handwritten signatures and dates: 2071/12/15, 2071/12/15

बालु आ. ब. मा. कोपना उपखो खर्च	-	-	-	-	(20,000)	-	-	-	(18,000)	(18,000)	(18,000)	(18,000)	18,000
बालु आ. ब. मा. खोप	-	-	3,128,960	(9,525,911)	(56,976)	-	(26,448)	(26,448)	(26,448)	(26,448)	(26,448)	(26,448)	1,978,817
समाप्ति	-	-	-	-	-	-	-	-	-	-	-	-	-
०-० बजार	81,976,500	(76,803,870)	51,909,888	-	209,876	-	-	-	-	-	-	-	51,909,888
समाप्ति	81,976,500	(76,803,870)	51,909,888	-	209,876	-	-	-	-	-	-	-	51,909,888

डक प्रसार विभाग  
संयोजक  
लेबा उपप्रदेश समिति

शशीन्द्र बहादुर प्रधान  
प्रमुख

सुभाष चन्द्र शिवाचार  
कायस्थ

प्रकाश चन्द्र शिवाचार  
सचिव



प्रमुख  
सुभाष चन्द्र शिवाचार  
कायस्थ



**ऋद्धि सिद्धि बहुउद्देश्यीय सहकारी संस्था लिमिटेड**  
**थुम्बिटी, काठमाण्डौ, नेपाल ।**  
**आ.ब. २०७९/२०८० खुद नाफा/(नोक्सान)को बाडफाड विवरण**

विवरण	प्रतिशत	यस आ.ब को	गत आ.ब को
गत आ.ब.को संचित मुनाफा		-	-
यस आ.ब.को नाफा (नोक्सान)		(२८,२०२,३२५)	१०,२५३,९२५
<b>जम्मा</b>		<b>(२८,२०२,३२५)</b>	<b>१०,२५३,९२५</b>
<b>कोषको बाडफाड</b>			
साधारण जगेडा कोष	२५%	-	२,५६३,४८१
खुद नोक्सानी		(२८,२०२,३२५)	-
<b>बाँकी नाफा</b>			<b>७,६९०,४४४</b>
संरक्षित पुँजी फिर्ता कोष	२५%	-	१,९२२,६११
सहकारी प्रबन्धन कोष	०.५%	-	३८,४५२
<b>बाँकी नाफा</b>			<b>५,७२९,३८१</b>
शेयर लाभांश कोष	७०%	-	४,०१०,५६६
सहकारी शिक्षा तथा तालिम कोष	५%	-	२८६,४६९
घाटा पूर्ती कोष	५%	-	२८६,४६९
संस्था विकास कोष	५%	-	२८६,४६९
डूबन्त ऋण कोष	५%	-	२८६,४६९
सहकारी संस्था स्थिरिकरण कोष	५%	-	२८६,४६९
सामुदायिक विकास कोष	५%	-	२८६,४६९
<b>जम्मा</b>		<b>(२८,२०२,३२५)</b>	<b>१०,२५३,९२५</b>



प्रसाद जोशी  
(अध्यक्ष)

गुप्त चन्द्र पोखरेल  
(सचिव)

सर्वज्ञ रत्न तुम्बधर  
(कोषाध्यक्ष)

बिनायक बहादुर भारी, एफसिए  
साम्भेदारी, बी.आर.एस.न्यौपाने एण्ड कम्पनी  
चार्टर्ड एकाउन्टेन्ट्स



टंक प्रसाद गौतम  
(संयोजक)

शशीन्द्र बहादुर प्रधान  
(प्रबन्धक)

**ऋद्धि सिद्धि बहुउद्देश्यीय सहकारी संस्था लिमिटेड**  
 धौलागढी, काठमाण्डौ, नेपाल ।  
 २०८० आषाढ मसान्तसम्मको लेखासंग सम्बन्धित अनुसूचीहरू

शेयर पुंजी		अनुसूची १	
विवरण	यस वर्षको (रु)	गत वर्षको (रु)	
५,११,१८८ साधारण शेयर प्रति शेयर रु. १०० को दरले	५१,११८,८००		
३,९८,४४४ साधारण शेयर प्रति शेयर रु. १०० को दरले	-	३९,८४४,४००	
<b>जम्मा</b>	<b>५१,११८,८००</b>	<b>३९,८४४,४००</b>	

जगेडा तथा अन्य कोष हिसाब		अनुसूची २	
विवरण	यस वर्षको (रु)	गत वर्षको (रु)	
<b>जगेडा कोष</b>			
साधारण जगेडा कोष	४४,७०१,६९३	४१,२५१,८६७	
खुद नोक्सानी	(२८,२०२,३२५)	-	
संरक्षित पुंजी फिर्ता कोष	-	१,९२२,६९१	
सहकारी प्रबन्धन कोष	२०९,४३८	२०९,४३८	
<b>अन्य कोषहरू</b>			
शेयर लाभांश कोष	-	४,०१०,५६६	
सहकारी शिक्षा तथा तालिम कोष	-	२८६,४६९	
घाटा पूर्ती कोष	-	२८६,४६९	
संस्था विकास कोष	-	२८६,४६९	
सामुदायिक विकास कोष	-	२८६,४६९	
डुवन्त कोष	-	२८६,४६९	
सहकारी संस्था स्थिरिकरण कोष	-	२८६,४६९	
कर्मचारी बोनस कोष	-	१,२७०,०८४	
कर्मचारी कल्याण कोष	३३८,०५१	३७२,३७१	
संस्थागत कोष	४,७३६,९६२	५,६६,७१७०	
<b>जम्मा</b>	<b>२१,७८३,७४०</b>	<b>५६,४२२,९२५</b>	

वचत दायित्व		अनुसूची ३	
विवरण	यस वर्षको (रु)	गत वर्षको (रु)	
आवधिक वचत	२८३,३५२,७३४	३२०,६५९,७४४	
आवधिक जेष्ठ नागरीक वचत	२५१,८५७,०००	३०४,८३२,५००	
व्यक्तिगत वचत	५४,२९०,४५६	६१,२२८,०८०	
ऋद्धि सिद्धि विशेष वचत	१,८५४,४६७	२,६८५,२७६	
क्रामिक वचत	२१,७९६,५५२	५,१२७,३६७	
नारी वचत	४८,७२४,७८८	४४,६८८,६९०	
ऋद्धि सिद्धि सूपर वचत	१४,१४९,२८२	३,४३६,५०९	
खुत्रुके वचत	७५४,३७८	१,१५०,७५९	
<b>जम्मा</b>	<b>६७६,६९९,६५६</b>	<b>७४३,८०८,९२५</b>	

मूहती रसिद धितो		अनुसूची ४	
विवरण	यस वर्षको (रु)	गत वर्षको (रु)	
मुक्तिनाथ विकास बैंक	-	८१,०००,०००.००	
सिटिजन्स बैंक ईन्टरनेसनल	-	३६,०००,०००.००	
लुम्बिनी विकास बैंक	-	८,६१८,०००.००	
एन. एम. वि बैंक	-	२६,९७५,१५७.००	
<b>जम्मा</b>	<b>-</b>	<b>१४२,५९३,१५७</b>	

पुंजीगत अनुदान		अनुसूची ५	
विवरण	यस वर्षको (रु)	गत वर्षको (रु)	
पुंजीगत अनुदान	-	-	
<b>जम्मा</b>	<b>-</b>	<b>-</b>	

*(Handwritten signatures and notes)*



ऋद्धि सिद्धि बहुउद्देश्यीय सहकारी संस्था लिमिटेड

वीहिटी, काठमाण्डौ, नेपाल ।

२०८० आषाढ मसान्तसम्मको लेखासंग सम्बन्धित अनुसूचीहरू

चालु दायित्व तथा व्यवस्था	अनुसूची ६		
	विवरण	यस वर्षको (रु)	गत वर्षको (रु)
आवधिक बचत ब्याज		५,२६१,४११	४,६६३,६१२
साहुहरू		५६३,४३६	३,०६९,९६७
लेखापरीक्षण शुल्क		७४,००४	७४,००४
विदा व्यवस्था		३४१,६४५	२५६,९५०
उपदान व्यवस्था		९७५,२५०	१,२०२,५५०
कर्मचारी बोनस दायित्व		-	६७५,०२६
कर्जा जोखिम व्यवस्था		२३,०११,६००	१७,३१२,६९६
बचत ब्याज कर		७७९,२१९	६५६,४३०
घरभाडा कर		-	१४३,००७
सिटिङ कर		२६,१००	३०,०००
सामाजिक सुरक्षा कर		६,२६६	३,१४०
पारिश्रमिक कर		२१३	२,५४५
लेखापरीक्षण कर		९९६	९९६
आयकरको जरिवाना		३६,०२०	-
परामर्श कर		३,१९६	३,४७०
<b>जम्मा</b>		<b>३१,१०१,४७९</b>	<b>२६,५१४,५१३</b>

कर दायित्व		अनुसूची ७	
विवरण	यस वर्षको (रु)	गत वर्षको (रु)	जम्मा
आयकरको व्यवस्था	-	१,२६१,४४२	-
<b>जम्मा</b>	-	<b>१,२६१,४४२</b>	-

दिर्घकालिन दायित्व		अनुसूची ८	
विवरण	यस वर्षको (रु)	गत वर्षको (रु)	जम्मा
दिर्घकालिन दायित्व	-	-	-
<b>जम्मा</b>	-	-	-

स्थगन कर सम्पत्ति/(दायित्व)		अनुसूची ९	
विवरण	यस वर्षको (रु)	गत वर्षको (रु)	जम्मा
स्थगन कर सम्पत्ति/(दायित्व)	६६,२६५	७९,६३४	-
<b>जम्मा</b>	<b>६६,२६५</b>	<b>७९,६३४</b>	-

नगद मौज्जात		अनुसूची १०	
विवरण	यस वर्षको (रु)	गत वर्षको (रु)	जम्मा
नगद मौज्जात	१,१३६,४६६	६४४,७५६	-
<b>जम्मा</b>	<b>१,१३६,४६६</b>	<b>६४४,७५६</b>	-

बैंक मौज्जात		अनुसूची ११	
विवरण	यस वर्षको (रु)	गत वर्षको (रु)	जम्मा
१) वाणिज्य बैंकहरू :			
सिटिजन्स बैंक इन्टरनेसनल	१५,५१२,३१४	७,३६३,०५९	-
प्राईम बैंक लि.	५७९,५११	४,०५९,६७७	-
बैंक अफ काठमाण्डौ	१३,५६६	१३,२०१	-
सानिमा बैंक	१५,२५७	४,९१६,१३४	-
मेगा बैंक	२,५७५	२,९६९,६११	-
एन. एम. वि बैंक	२३,१४१	१,२५५,२९९	-
कुमारी बैंक	५१,२३५,३०१	२७,५९५,६७६	-
<b>जम्मा</b>	<b>६७,३६१,६६५</b>	<b>४७,३७३,०५९</b>	-

*Handwritten signatures and scribbles at the bottom left.*





वृद्धि सिद्धि बहुउद्देश्यीय सहकारी संस्था लिमिटेड

पहिटी, काठमाण्डौ, नेपाल ।

२०८० आषाढ मसान्तसम्मको लेखासंग सम्बन्धित अनुसूचीहरू

२) विकास बैंकहरू :		
महालक्ष्मी विकास बैंक	१०३,५०९	१,१३६,८४७
गरीमा विकास बैंक	२,२१९,१२६	१,३१६,८७८
ज्योति विकास बैंक	३८१,७१३	२,८८७,०७६
मुक्तिनाथ विकास बैंक	३२,७००	७८६,८७७
कामना सेवा विकास बैंक	९,४,०६६	२,७३१,५५२
लुम्बिनी विकास बैंक	८,८२३,५१४	८७४,१८६
	११,६५४,६२९	९,७३३,४१६
३) अन्य वित्तीय संस्थाहरू :		
राष्ट्रिय सहकारी बैंक	२८,७८१	७४,३८२
	२८,७८१	७४,३८२
<b>जम्मा</b>	<b>७९,०६५,०९५</b>	<b>५७,१८०,८५७</b>

लगानी

अनुसूची १२

विवरण	यस वर्षको (रु)	गत वर्षको (रु)
१) मुद्दति बचत		
ज्योति विकास बैंक	-	४०,०००,०००
मुक्तिनाथ विकास बैंक	-	९०,०००,०००
सिटीजन्स बैंक इन्टरनेसनल	-	४०,०००,०००
लुम्बिनी विकास बैंक	-	२०,०००,०००
सानिमा बैंक	-	२०,०००,०००
एन. एम. वि बैंक	-	३०,०००,०००
मेगा बैंक	-	२०,०००,०००
२) शेयर खरिद		
राष्ट्रिय सहकारी बैंक	१०,०००	१०,०००
जिल्ला सहकारी संघ	५,०००	५,०००
<b>जम्मा</b>	<b>१५,०००</b>	<b>२६०,०१५,०००</b>

कर्जा तथा सापटी

अनुसूची १३

विवरण	यस वर्षको (रु)	गत वर्षको (रु)
आवधिक वचत कर्जा	१६,४२७,३३९	२०,२४०,३७३
व्यक्तिगत कर्जा	५९६,०७०,३८५	५६९,७७८,२८९
व्यक्तिगत जमानी कर्जा	२,०४५,४११	२,१७५,३९७
कर्मचारी कर्जा	१३९,७७९	३६,०६७
हायर पचेस कर्जा	६००,०००	१४३,०५३
छोटो अवधि कर्जा	११,४६२,७१७	२५,१३२,०७४
<b>जम्मा</b>	<b>६२६,७४५,६३०</b>	<b>६९७,५०५,२५३</b>

चालु सम्पत्ती

अनुसूची १४

विवरण	यस वर्षको (रु)	गत वर्षको (रु)
पाउनुपने भ्याट	१९६,५७५	१९६,५७५
अग्रिम विमा तथा मर्मत	३७७,९०४	३०४,५७४
सन्धी डेबिटर्स	३९२,५००	४१८,९७४
कजामा पाउनु पर्ने बाकी व्याज	८६,२२१,७४०	४६,५८१,५३८
न्युनः व्याज मुलतवी	(६८,९७०,५१३)	(१७,४३५,९३२)
अग्रिम भुक्तानी	१३,७९३	१३,७९३
अग्रिम आयकर	५,९७६,९४८	६,४२५,३४१
<b>जम्मा</b>	<b>२४,२०८,९४६</b>	<b>३६,५०४,८६३</b>

*(Handwritten signature)*

*(Handwritten signature)*

*(Handwritten signature)*



शुद्धि सिद्धि बहुउद्देश्यीय सहकारी संस्था लिमिटेड  
२०८० आषाढ मसान्तसम्मको लेखासंग सम्बन्धित अनुसूचीहरू

सिद्धि सम्पत्ति

क्र.सं.	विवरण	पसल मुल्य	पसल आ.सं.मा बाप	पसल आ.सं.मा सन्ध्याको अंश	पसल आ.सं.को अन्ततः आम्ना मुल्य	इसराफली प्रतिशत	वास्तु आ.सं.को प्राप्त उद्दी रकम	पसल आ.सं.को अन्ततः उद्दी रकम	पसल आ.सं.को प्राप्त उद्दी रकम	पसल आ.सं.को अन्ततः उद्दी रकम	पसल आ.सं.को प्राप्त उद्दी रकम	पसल आ.सं.को अन्ततः उद्दी रकम	पसल आ.सं.को प्राप्त उद्दी रकम	पसल आ.सं.को अन्ततः उद्दी रकम	पसल आ.सं.को प्राप्त उद्दी रकम	पसल आ.सं.को अन्ततः उद्दी रकम
1	अम्ना	११,६९७,४४०	-	-	११,६९७,४४०		-	-	-	-	-	-	-	-	-	११,६९७,४४०
2	भवन	१४,७६२,३१३	-	-	१४,७६२,३१३	०.०५	६३९,६३४	२,६३०,७०२	२,६३०,७०२	२,६३०,७०२	२,६३०,७०२	२,६३०,७०२	२,६३०,७०२	२,६३०,७०२	२,६३०,७०२	११,१२६,६३९
3	फर्निचर तथा पार्किंग	१,४०७,२४२	-	-	१,४०७,२४२	०.२४	१,०४,०९०	१,१४९,०९१	१,१४९,०९१	१,१४९,०९१	१,१४९,०९१	१,१४९,०९१	१,१४९,०९१	१,१४९,०९१	१,१४९,०९१	१,२५६,१२०
	कम्प्युटर तथा पार्किंग	१,३०६,२२८	-	-	१,३०६,२२८	०.२४	१,०३,६४६	१,०६६,६६९	१,०६६,६६९	१,०६६,६६९	१,०६६,६६९	१,०६६,६६९	१,०६६,६६९	१,०६६,६६९	१,०६६,६६९	१,३७२,७४६
	सेफ	६,०९४	-	-	६,०९४	०.२४	१,६०४	४,४९०	४,४९०	४,४९०	४,४९०	४,४९०	४,४९०	४,४९०	४,४९०	६,५३४
4	सहकारी साधन (मोटरसाइकल)	१,४४९,१३१	-	-	१,४४९,१३१	०.२०	२८९,८२६	२,६३८,९५७	२,६३८,९५७	२,६३८,९५७	२,६३८,९५७	२,६३८,९५७	२,६३८,९५७	२,६३८,९५७	२,६३८,९५७	१,६३९,१९९
5	सहकारी साधन (कार)	१,६२६,२०७	-	-	१,६२६,२०७	०.२०	३२५,२४१	१,९५१,४४८	१,९५१,४४८	१,९५१,४४८	१,९५१,४४८	१,९५१,४४८	१,९५१,४४८	१,९५१,४४८	१,९५१,४४८	१,६३९,१९९
6	कम्प्युटर तथा मिटर	१,०६,७९८	-	-	१,०६,७९८	०.२४	६६,३४०	१,००,४५८	१,००,४५८	१,००,४५८	१,००,४५८	१,००,४५८	१,००,४५८	१,००,४५८	१,००,४५८	१,०६,७९८
7	व्यक्तिगत साधन	१,३४३,४२६	-	-	१,३४३,४२६	०.२४	१,१७,४१७	१,२२६,००९	१,२२६,००९	१,२२६,००९	१,२२६,००९	१,२२६,००९	१,२२६,००९	१,२२६,००९	१,२२६,००९	१,३४३,४२६
	इन्भेस्टर तथा आजी	२९६,६६७	-	-	२९६,६६७	०.२४	१२,३४४	२८४,३२३	२८४,३२३	२८४,३२३	२८४,३२३	२८४,३२३	२८४,३२३	२८४,३२३	२८४,३२३	२९६,६६७
	पेसा	७४०	-	-	७४०	०.२४	१८	६६२	६६२	६६२	६६२	६६२	६६२	६६२	६६२	७४०
	क्यासाय सामान	४,६४४	-	-	४,६४४	०.२४	३२,३०४	३६,९४८	३६,९४८	३६,९४८	३६,९४८	३६,९४८	३६,९४८	३६,९४८	३६,९४८	४,६४४
	अन्य सम्पत्ति	२२९,२२६	-	-	२२९,२२६	०.२४	३३,४८२	१९५,७४४	१९५,७४४	१९५,७४४	१९५,७४४	१९५,७४४	१९५,७४४	१९५,७४४	१९५,७४४	२२९,२२६
	एक्वाइलिब्रल	३३३,४६८	-	-	३३३,४६८	०.२४	३६,९४८	२९६,५२०	२९६,५२०	२९६,५२०	२९६,५२०	२९६,५२०	२९६,५२०	२९६,५२०	२९६,५२०	३३३,४६८
8	सकटवेप	२२९,३००	-	-	२२९,३००	०.२४	२८,९१४	१,९६,३८६	१,९६,३८६	१,९६,३८६	१,९६,३८६	१,९६,३८६	१,९६,३८६	१,९६,३८६	१,९६,३८६	२२९,३००
9	बेम पैज	-	-	-	४८,७६०	०.२४	-	-	-	-	-	-	-	-	-	४८,७६०
	अम्ना	२३,६९४,०२०	१६०,३६४	-	२३,८५४,३८४		१,१९,२,९३७	७,८७,९६३	७,८७,९६३	७,८७,९६३	७,८७,९६३	७,८७,९६३	७,८७,९६३	७,८७,९६३	७,८७,९६३	२४,०३,९२७

डॉक प्रसाद गौतम  
संयोजक  
लेखा सुपरिवेक्षण समिति


शशीन्द्र बहादुर प्रधान  
प्रबन्धक

सर्वज्ञ रत्न तुलाधर  
सोपाध्यक्ष

गुण शंकर पोखरेल  
संयोजक

सुन्दर जैरामी  
संयोजक

अनन्त शर्मा, एकतिय  
आकेशरी, की आर एम.जी.ए.ए.ए.ए.ए.ए.  
चाटर्ड एकाउन्टन्ट्स



ऋद्धि सिद्धि बहुउद्देश्यीय सहकारी संस्था लिमिटेड  
वीहिटी, काठमाण्डौ, नेपाल ।  
२०८० आषाढ मसान्तसम्मको लेखासंग सम्बन्धित अनुसूचीहरू

अन्य दिर्घकालिन सम्पत्ति		अनुसूची १६	
विवरण	यस वर्षको (रु)	गत वर्षको (रु)	
टेलिफोन संचार	-	९,०००	
उदयपुर सिमेन्ट	१२५,०००	१२५,०००	
हेटौंडा सिमेन्ट	५००,०००	५००,०००	
एसएमएस जम्मा	-	१०,०००	
गैर बैकिंग सम्पत्ति	२३,९३७,०९२	२३,८७४,९६८	
<b>जम्मा</b>	<b>२४,५६२,०९२</b>	<b>२४,५१८,९६८</b>	

व्याज आम्दानी		अनुसूची १७	
विवरण	यस वर्षको (रु)	गत वर्षको (रु)	
आवधिक बचत रसिद धितोमा कर्जा व्याज	३,२०२,९३३	२,९३५,९२८	
व्यक्तिगत कर्जा व्याज	५१,७८१,०१३	७१,०९२,८३१	
व्यक्तिगत जमानी कर्जा व्याज	६०२,६४१	४२३,२६४	
हायर पचेज कर्जा व्याज	१२,५५४	५,३२५	
छोटो अवधि कर्जा	२,०८०,१०३	३,४९८,१७०	
कर्मचारी कर्जा व्याज	३६,०६३	१९,००८	
<b>जम्मा</b>	<b>५७,७१५,३०७</b>	<b>७७,९७४,५२७</b>	

व्याज खर्च		अनुसूची १८	
विवरण	यस वर्षको (रु)	गत वर्षको (रु)	
१) आवधिक निक्षेप बचत व्याज			
आवधिक निक्षेप बचत व्याज खर्च	३८,४२४,४६३	३४,८४४,८२७	
जेष्ठ नागरीक आवधिक निक्षेप व्याज खर्च	३७,९५६,६७१	३३,६०३,०६२	
२) बचत व्याज खर्च			
व्यक्तिगत बचत व्याज	१४,६८२,२८९	४,०७१,७५६	
ऋद्धि सिद्धि बचत व्याज	८७,७९२	४५७,९३६	
क्रमिक बचत व्याज	१,४६४,११९	४३४,६६१	
व्यापार बचत व्याज	४,४४२	३,४६७	
साधारण बचत व्याज	९,७४३	६,९७३	
नारी बचत व्याज	३,९६१,४६९	३,४७९,३६७	
ऋद्धि सिद्धि मुपर बचत व्याज	४३०,८५९	२९४,६२२	
खुत्रके बचत व्याज	९२,४२०	७२,१६५	
<b>जम्मा</b>	<b>८७,३१४,४८८</b>	<b>७७,२८०,९६६</b>	

अन्य आम्दानी		अनुसूची १९	
विवरण	यस वर्षको (रु)	गत वर्षको (रु)	
कर्जाको जरिवाना	४,४९९,१०२	४,९६२,४८०	
सेवा शुल्क	२,९४९,२०३	४,२९८,२९५	
लाभाश आम्दानी	१,५०४	१,५००	
अन्य आम्दानी	३,३६१,३१३	१,६६६,१७६	
<b>जम्मा</b>	<b>११,९१९,१२२</b>	<b>११,९२८,४५१</b>	
बैंक तथा वित्तीय संस्थाहरू बाट प्राप्त व्याज	४,५५१,९८०	२८,४७९,१४३	
<b>जम्मा</b>	<b>१७,४६३,१०२</b>	<b>४०,४०७,५९४</b>	

*(Handwritten signatures and notes)*



चट्टि सिद्धि बहुउद्देशीय सहकारी संस्था लिमिटेड  
 थपिटी, काठमाण्डौ, नेपाल ।  
 २०८० आषाढ मसान्तसम्मको लेखासंग सम्बन्धित अनुसुचीहरू

प्रशासकिय खर्च	अनुसुची २०	
विवरण	यस वर्षको (रु)	गत वर्षको (रु)
<b>कर्मचारी खर्च</b>		
तलब तथा भत्ता खर्च	३,१६७,०७७	३,१७३,३७०
मंचय कोष	३०८,३७८	३१०,७०९
दर्शन खर्च	२७५,११०	२६२,०९३
बिदा खर्च	१४९,४१७	१६९,७८८
यातायात सुविधा खर्च	७२,०००	७२,०००
संचार सुविधा खर्च	४३,९९०	४३,७८४
तालिम खर्च	७,९१०	-
उपदान खर्च	२५६,१४६	२५८,३५४
<b>कार्यालय संचालन खर्च</b>		
बिजुली खर्च	१४३,९७०	१७८,४९१
भिसा खर्च	१८०,१०८	१७३,८८६
टेलिफोन र फ्याक्स	६८,६६६	४८,९७९
मसलन्द तथा छपाई	१३४,४३३	१७३,४५७
पत्रपत्रिका खर्च	९,८३६	३,९२८
विज्ञापन खर्च	१६,०००	-
अतिथि सत्कार खर्च	१७,७८५	२०,०६२
कार्यालय खाजा	२१,२८८	६७,२६३
सफ्टवेयर मेन्टेनेन्स	११६,१४६	१०६,६२६
पानी खर्च	१४,६४०	११,९६०
दर्ता तथा नविकरण	४४,८००	४८,३४७
स्यालेण्डर खर्च	१०४,०००	१३१,४६०
कर खर्च	१,३३९	३२३,११२
भिपिएस, एनक्लाउड र वेब स्टोरेज	७६,२७५	६७,८००
दान खर्च	-	३,०००
एसएमएस अर्लट खर्च	८३,७५९	८९,९९९
डिजिटो सुल्युक्न निरिमाण खर्च	४२,०८८	१७०,७४८
कानुनी खर्च	२०,०००	११,०००
अन्य खर्च	४२,३८०	८१,०१७
इन्धन खर्च	९७,००५	८९,४६५
यातायात खर्च	१,१२०	२७५
पुजा खर्च	६४,६८२	९२,९४९
सर सफाई खर्च	८२,९८०	१२,०२०
नोटिस खर्च	-	८,४७७
लेखापरीक्षण शुल्क	७४,०००	७४,०००
लेखापरीक्षण खाजा खर्च	८,०३०	१४,९४१
मर्मत तथा संचार खर्च		
मबारी मर्मत तथा संचार खर्च	१३,९४५	३३,१४०
कार्यालय सामान मर्मत तथा संचार खर्च	१,८२२	२७,०४०
कार्यालय भवन मर्मत तथा संचार खर्च	२४०,०९२	२१०,४१२
<b>संचालन खर्च</b>		
साधारण सभा खर्च	१,२८४,९१९	७७६,८७५
संचालक समिति भत्ता खर्च	३२२,४००	३४५,०००
संचालक समिति तथा अन्य समिति खाजा खर्च	४४,२३७	२८,८८९
संचालक समिति यातायात, संचार भत्ता खर्च	७०८,७४९	४९८,०००
<b>जम्मा</b>	<b>८,५०५,७२०</b>	<b>८,४२८,४२७</b>
बैंक कमिशन र व्याज	१,६४१,०९६	१,७५०,८४४
<b>जम्मा</b>	<b>१०,१४६,८१६</b>	<b>१०,१७९,२८१</b>

*[Handwritten signature]*

*[Handwritten signature]*

*[Handwritten signature]*



ऋद्धि सिद्धि बहुउद्देश्यीय सहकारी संस्था लिमिटेड  
थंहिटी, काठमाण्डौ, नेपाल ।  
२०८० आषाढ मसान्तसम्मको लेखासंग सम्बन्धित वनूसुचीहरू

कर्जा नोक्सानी व्यवस्था खर्च

अनुसूची २१

शिर्षक	गत आ.व.को	गत आ.व.को
ऋण जोखिम व्यवस्था खर्च	५,६९८,९०३	१०,२११,३५९
जम्मा	५,६९८,९०३	१०,२११,३५९

गैर सञ्चालन आम्दानी

अनुसूची २२

शिर्षक	गत आ.व.को	गत आ.व.को
भाडा र बिजुली आम्दानी	८६४,९७५	१,००२,४५८
गैर बैकिग सम्पत्ति विक्रीबाट आम्दानी	-	-
जम्मा	८६४,९७५	१,००२,४५८

*[Handwritten signature]*

*[Handwritten signature]*

*[Handwritten signature]*

*[Handwritten signature]*



स्वगन कर सम्पत्ति/(दायित्व)

अनुसूची २३

२०७८ श्रावण १ गते देखि २०७९ अषाढ ३२ गते सम्मको

विवरण	स्वगन कर सम्पत्ति	स्वगन कर दायित्व	सुद स्वगन कर सम्पत्ति/दायित्व
	Accounting Base	Tax Base	Temporary Differences (Taxable)/Deductible
अस्थाई भिन्नतामा स्वगन कर	-	-	-
गाहकलाई दिएको कजा तथा सापटी	-	-	-
लगानी सम्पत्ति	-	-	-
धितोपत्रमा लगानी	-	-	-
सम्पत्ति र उपकरण	१४,०३२,४०६	१३,३७३,४३३	(६५९,०७३)
अमूर्त सम्पत्ति	८६,०८१	८१,९९९	(४,०८२)
उपदान व्यवस्था	१,२०२,४५०	-	१,२०२,४५०
विदा व्यवस्था	२५६,९५०	-	२५६,९५०
पट्टा दायित्व	-	-	-
पट्टा सम्पत्ति	-	-	-
ख्याती	-	-	-
विदेशी विनिमयको पुनर्मूल्याङ्कन आम्दानी	-	-	-
व्यवस्था	-	-	-
जम्मा	१५,५७८,०८७	१३,४५५,४३२	७९६,३४४
गत वर्षको बाकी कर घाटामा स्वगन कर दरमा परिवर्तनले सिर्जना भएको	-	-	-
सुद स्वगन कर सम्पत्ति/(दायित्व),	-	-	७९,६३४
सुद स्वगन कर सम्पत्ति/(दायित्व), श्रावण	-	-	(२४,९८०)
यस वर्षको स्थापति/रिभर्सल	-	-	(१०४,६१४)
नाफा नोक्सान खातामा देखाइएको स्वगन	-	-	(१०४,६१४)
अन्य विस्तृत आयमा देखाइएको स्वगन कर	-	-	-
द्विवर्तीमा देखाइएको स्वगन कर खर्च/(आय)	-	-	-

२०७९ श्रावण १ गते देखि २०८० अषाढ ३१ गते सम्मको

विवरण	स्वगन कर सम्पत्ति	स्वगन कर दायित्व	सुद स्वगन कर सम्पत्ति/दायित्व
	Accounting Base	Tax Base	Temporary Differences (Taxable)/Deductible
अस्थाई भिन्नतामा स्वगन कर	-	-	-
गाहकलाई दिएको कजा तथा सापटी	-	-	-
लगानी सम्पत्ति	-	-	-
धितोपत्रमा लगानी	-	-	-
सम्पत्ति र उपकरण	१३,०८७,०७१	१२,२१८,४२७	(८६८,६४३)
अमूर्त सम्पत्ति	११९,६४८	११३,१६३	(६,४८५)
उपदान व्यवस्था	९७५,२५०	-	९७५,२५०
विदा व्यवस्था	३४१,६४५	-	३४१,६४५
पट्टा दायित्व	-	-	-
पट्टा सम्पत्ति	-	-	-
ख्याती	-	-	-
विदेशी विनिमयको पुनर्मूल्याङ्कन आम्दानी	-	-	-
व्यवस्था	-	-	-
जम्मा	१४,५०३,६१४	१२,३३१,५९१	४४१,७६७
गत वर्षका बाका कर घाटामा स्वगन कर दरमा परिवर्तनले सिर्जना भएको	-	-	-
सुद स्वगन कर सम्पत्ति/(दायित्व),	-	-	६६,२६५
सुद स्वगन कर सम्पत्ति/(दायित्व), श्रावण १ २०७९	-	-	(७९,६३४)
यस वर्षको स्थापति/रिभर्सल	-	-	(१३,३६९)
नाफा नोक्सान खातामा देखाइएको स्वगन	-	-	(१३,३६९)
अन्य विस्तृत आयमा देखाइएको स्वगन कर	-	-	-
द्विवर्तीमा देखाइएको स्वगन कर खर्च/(आय)	-	-	-



*Handwritten signature*

*Handwritten signature*

*Handwritten signature*



**ऋद्धि सिद्धि बहुउद्देश्यीय सहकारी संस्था लिमिटेड**  
थंहिटी, काठमाण्डौ, नेपाल ।

प्रमुख लेखा नीति तथा लेखासम्बन्धी टिप्पणीहरू :

लेखा टिप्पणी २४

क. प्रमुख लेखा नीतिहरू :

१. सामान्य जानकारी :

ऋद्धि सिद्धि बहुउद्देश्यीय सहकारी संस्था लिमिटेड नेपालमा स्थापित सीमित दायित्व भएको सहकारी संस्था हो । यो सहकारी संस्था सहकारी ऐन २०४८, दफा ५ बमोजिम भेडासिङ्ग, काठमाण्डौमा दर्ता भएको हो । डिभिजन सहकारी कार्यालय काठमाण्डौमा २०६३ मा दर्ता भए पनि, संस्थाको कारोबार वैशाख, २०६६ मा सुचारु भएको थियो । संस्थाले काठमाण्डौ महानगरपालिका भित्र पर्ने सबै वडा लाई अधिकार क्षेत्र बनाउने स्वीकृति डिभिजन सहकारी कार्यालयबाट लिएको छ । यस संस्थामा हाल कार्यरत कर्मचारी १२ जना छन् ।

२. वित्तीय विवरण प्रस्तुतीकरणको आधार :

प्रस्तुत लेखा नीतिहरूमा अन्यथा उल्लेख भएका अवस्थाहरू बाहेक संस्थाको आर्थिक कारोबारहरूको लेखाको सर्वमान्य सिद्धान्तहरू, सहकारी ऐन, नियम तथा सहकारी विभागबाट जारी निर्देशनहरूको अधिनमा रही तयार पारिएको छ ।

संस्थाको आर्थिक विवरणहरू ऐतिहासिक मूल्य (Historical Cost) को आधारमा तयार गरिएको छ ।

३. लेखाका आधारहरू :

संस्थाबाट लागानी गरिएको रकममा व्याज हिसाब गर्दा ३६५ दिनलाई एक वर्ष मानी व्याज गणना गरिएको छ ।

वित्तीय विवरणहरू ऐतिहासिक लागतको आधारमा तयार पारिएका छन् । ती विवरणहरूमा अन्यथा उल्लेख गरिएकोमा बाहेक प्रोदभावी (Accrual) आधारमा तयार पारिएका छन् । कर्जा सापटीको व्याज नगद आधार (Cash Basis) मा आम्दानी जनाइएको छ ।

संस्थाको अन्य बैंक, वित्तीय संघ संस्थाहरूको निक्षेपमा लागानी गरी प्राप्त व्याजको श्रोतमा कट्टी भएको कर रकमहरूलाई अग्रिम कर दाखिला मानी सम्पूर्ण व्याज रकमलाई आम्दानी जनाइएको छ ।

४. स्थिर सम्पत्तिमा ह्रास कट्टी :

स्थिर सम्पत्तिलाई ऐतिहासिक मूल्य अवधारणा अनुरूप लेखांकन गरिएको छ ।

स्थिर सम्पत्तिमा आयकर ऐन, २०५८ अनुसार घट्टो ह्रास प्रणाली तथा ऐनमा तोकिएको दरमा हासकट्टी गरी नाफा नोक्सान हिसाबमा लेखांकन गरिएको छ ।



ऋद्धि सिद्धि बहुउद्देश्यीय सहकारी संस्था लिमिटेड  
धौहिटी, काठमाण्डौ, नेपाल ।

प्रमुख लेखा नीति तथा लेखासम्बन्धी टिप्पणीहरू :

लेखा टिप्पणी २४

विभिन्न सम्पत्तिमा निम्नलिखित दरमा हास कट्टी गर्ने गरिएको छ ।

सम्पत्ति	हास कट्टी दर ( प्रतिशत)
भवन	५%
फर्निचर तथा पाटिशन	२५%
सवारी साधन (मोटरसाईकल)	२०%
सवारी साधन (कार)	२०%
कम्प्युटर तथा प्रिन्टर	२५%
कार्यालय सामान	२५%
सफ्टवेयर	२५%

५. खर्च लेखांकन आधार :

संस्थाको निक्षेपमा व्याज खर्च, प्रशासनिक खर्च तथा जोखिम कोष व्यवस्था खर्च हिसाव गर्दा ३६५ दिनलाई एक वर्ष व्यवस्था गरिएको छ ।

सम्पूर्ण खर्च रकमलाई प्रोदभावी आधार (Accrual basis) मा खर्च जनाइएको छ ।


६. कर्जा लगानी नीति/नोक्सानी व्यवस्था र लगानी नीति :

कर्जा लगानी नीति तथा कर्जा नोक्सानी व्यवस्था :


क. संस्थाले ऋण तथा असुली सम्बन्धी नीति अनुसार कर्जा लगानी गर्ने गरेको छ । कर्जा लगानी गर्दा धितो राखी र सामुहिक जमानीमा लगानी गर्ने गरिएको छ । संस्थाले रु १७,२५१,२२६ आषाढ मसान्त २०८० पछि असुल भएको व्याज रकमलाई आम्दानीमा लेखांकन गरेको छ । जसको कारण (कर्जामा पाउनु पर्ने बाकी व्याज) र (न्यून: व्याज मूलवी) मा सोही रकम फरक पर्न गएको छ ।

ख. सहकारी विभागबाट जारी मापदण्ड अनुसार भाखा ननाघेको असल ऋणमा १ प्रतिशत, एक वर्षसम्मको भाखा नाघेको शंकास्पद ऋणमा ३५ प्रतिशत र एक वर्ष भन्दा बढी भाखा नाघेको खराब ऋणमा १०० प्रतिशत सम्भावित कर्जा नोक्सानी बापत व्यवस्था गर्ने नीति लिएको छ ।

ग. गत वर्ष जम्मा कर्जा नोक्सानी व्यवस्था रु. १७,३१२,६९६ लेखाङ्कन गरिएकोमा यस वर्ष थप रु. ५,६९८,९०३ भई यस वर्ष कर्जा नोक्सानी व्यवस्था जम्मा रु. २३,०११,६०० पुगेको छ ।













**ऋद्धि सिद्धि बहुउद्देश्यीय सहकारी संस्था लिमिटेड**  
थंहिटी, काठमाण्डौ, नेपाल ।

प्रमुख लेखा नीति तथा लेखासम्बन्धी टिप्पणीहरू :

लेखा टिप्पणी २४

कर्जाको वर्गीकरण	लगानीमा रहेको ऋण रकम	व्यवस्था प्रतिशत	व्यवस्था रकम रु.
भाखा ननाघेको	५८०,२८६,९००	१%	५,८०२,८६९
१ वर्षसम्म भाखा नाघेको	४५,०००,०००	३५%	१५,७५०,०००
१ वर्षभन्दा बढी भाखा नाघेको	१,४५८,७३१	१००%	१,४५८,७३१
<b>जम्मा</b>	<b>६२६,७४५,६३०</b>		<b>२३,०११,६००</b>
	गत वर्षको कर्जा नोक्सानी व्यवस्था रकम रु.		१७,३१२,६९६
	यस वर्षको थप व्यवस्था रकम रु.		५,६९८,९०३
	यस वर्षको जोखिम व्यवस्थाबाट आम्दानी रु.		-
	<b>जम्मा रु.</b>		<b>२३,०११,६००</b>

**लगानी नीति :**

विभिन्न संघ संस्थाहरूको शेयरमा गरिएको लगानीलाई परल मोलको आधारमा लेखांकन गरिएको छ ।

**७. व्याज खर्च तथा व्याज आम्दानीको लेखांकन :**

व्याज दिनुपर्ने बचत (निक्षेप) खाताहरूमा व्याज दिदा ३६५ दिनलाई एक वर्ष मानी व्याज गणना गरिएको छ ।

कर्जामा पाकेको व्याज आम्दानीलाई सहकारी मापदण्ड अनुरूप प्राप्तिको आधार (Cash Basis) मा लेखांकन गरिएको छ ।

निक्षेप दायित्वमा दिईने व्याज खर्च प्रोदभावी आधारमा (Accrual Basis) खर्च लेख्ने गरिएको छ ।

**८. आयकर व्यवस्था :**

आयकर ऐन, २०५८ अनुसूची-१ (करका दरहरू) बुँदा २(३)(ग) बमोजिम सहकारी ऐन, २०७४ बमोजिम महानगरपालिका क्षेत्रभित्र सञ्चालन भएको तथा कर छुट हुने कारोवार बाहेकको कारोवार गरेको हुँदा दश प्रतिशतका दरले कर लाग्ने व्यवस्था भएअनुसार आ.व. २०७९/८० को खुद कर योग्य नाफाको १०% का दरले आयकर व्यवस्था गर्ने निति अपनाईएको छ । साथै भाडा आम्दानी (सस्थाको उद्देश्य बाहिर भएकोले) दफा ९(२) क मा पच्चीस प्रतिशतका दरले कर लाग्ने व्यवस्था अपनाईएको छ ।

**९. कर्मचारी बोनस व्यवस्था :**

सहकारी नियमावली २०७५, को नियम २७ बमोजिम अन्य कोष सम्बन्धी व्यवस्थामा सरकारी संस्थाको कुनै वर्षको खुद बचतको रकमबाट कम्तीमा २५ प्रतिशत रकम ऐनको दफा ६८ बमोजिम जगेडा कोषमा जम्मा गरी बाँकी रहेको रकमलाई १०० प्रतिशत मानी सो बाँकी रकमको कम्तीमा २५ प्रतिशत रकम ऐनको दफा ६९ बमोजिम संरक्षित पुँजी फिर्ता कोष र ०५ प्रतिशत ले हुन आउने रकम ऐनको दफा ७० बमोजिम सहकारी प्रवर्द्धन कोषमा छुट्याएर बाँकी रहेको रकमलाई १०० प्रतिशत मानी कर्मचारी बोनस कोषमा कम्तीमा ५ प्रतिशत रकमको व्यवस्था गर्नुपर्ने उल्लेख भएकोमा संस्थाले बोनस ऐन, २०३० को दफा ५ बमोजिम खुद नाफाको १० प्रतिशत रकम कर्मचारी बोनसका लागि छुट्याउनुपर्ने व्यवस्था बमोजिम कर्मचारी बोनसको व्यवस्था गरी उक्त रकमलाई कर्मचारी बोनस कोषमा सारी वितरण गर्ने गरेको छ । तर यस आ.व. संस्था घाटामा भएकोले कुनै पनि बोनस रकम छुटाइएको छैन ।

**१०. बचत रकमलाई विभिन्न कोषमा बाँडफाँड नीति :**

क. सहकारी ऐन २०७४ अनुसार जगेडा कोष, संरक्षित पुँजी फिर्ता कोष र सहकारी प्रवर्द्धन कोषमा सार्ने निति रहेको छ ।

*(Handwritten signature)*

*(Handwritten signature)*  
B.K.S. Neupane & Co.  
Kathmandu  
Nepal  
Chartered Accountants

*(Handwritten signature)*

*(Handwritten signature)*  
BANK OF NEPAL  
सहकारी संस्था  
२०६३

**ऋद्धि सिद्धि बहुउद्देश्यीय सहकारी संस्था लिमिटेड**  
थहिटी, काठमाण्डौ, नेपाल ।

प्रमुख लेखा नीति तथा लेखासम्बन्धी टिप्पणीहरू :

लेखा टिप्पणी २४

ख) माथि (क) मा उल्लेखित कोषमा रकम सारीसकेपछि बाँकी रकम सहकारीको नियमावली २०७५ अनुसारको कोषमा सार्ने नीति रहेको छ ।

ख. लेखा सम्बन्धी टिप्पणीहरू :

१. आयकर व्यवस्था :

संस्थाले खुद नाफाको १० प्रतिशतले हुन आउने रकम आयकर व्यवस्था गरेको छ । कर लेखापरिक्षण पश्चात् आयकर व्यवस्था फरक हुनसक्ने छ । तर यस आ.व. संस्था घाटामा भएकोले कुनै पनि कर रकम छुटाइएको छैन ।

२. शेयर पुँजी :

गत वर्ष शेयर पुँजी रु. ३,९८४४,४०० रहेकोमा यस वर्ष कुल शेयर पुँजी रु. ११,२७४,४०० संकलन भई यस आ.व.को अन्त्य सम्ममा रु. ५१,११८,८०० पुगेको छ ।

३. बचत तथा निक्षेप दायित्व :

क. गत वर्ष बचत तथा निक्षेप दायित्व रु. ७४३,८०८,९२५ रहेकोमा यस वर्ष कुल बचत तथा निक्षेप दायित्व रु. ६७,१०९,२६९ फिर्ता भई यस आ.व.को अन्त्य सम्ममा रु.६७६,६९९,६५६ पुगेको छ ।

ख. बचत तथा निक्षेप दायित्व विवरण :

शिर्षक	यस वर्षको (रु)	गत वर्षको (रु)
आवधिक बचत	२८३,३५२,७३४	३२०,६५९,७४४
आवधिक जेष्ठ नागरीक बचत	२५१,८५७,०००	३०४,८३२,५००
व्यक्तिगत बचत	१०३,०१५,२४३	६१,२२८,०८०
ऋद्धि सिद्धि विशेष बचत	१,८५४,४६७	२,६८५,२७६
क्रमिक बचत	५४५,९४२	५,१२७,३६७
नारी बचत	१४,१४९,२८२	४४,६८८,६९०
ऋद्धि सिद्धि सुपर बचत	२१,१७०,६१०	३,४३६,५०९
खुनुके बचत	७५४,३७८	१,१५०,७५९
जम्मा	६७६,६९९,६५६	७४३,८०८,९२५

*(Handwritten signature)*

*(Handwritten signature)*

*(Handwritten signature)*



**ऋद्धि सिद्धि बहुउद्देश्यीय सहकारी संस्था लिमिटेड**  
थंहिटी, काठमाण्डौ, नेपाल ।

प्रमुख लेखा नीति तथा लेखासम्बन्धी टिप्पणीहरु :

लेखा टिप्पणी २४

४. जगेडा कोष तथा अन्य कोषहरु :

यस आर्थिक वर्ष २०७९/०८० मा जगेडा कोष तथा अन्य कोषमा निम्नानुसारको रकम सारिएको छ ।

क) जगेडा कोष :

सहकारी ऐन, २०७४ को दफा ६८(२)(क) अनुसार बचत रकम को २५ प्रतिशतले हुन आउने रकम जगेडा कोषमा सारिनु पर्नेछ । तर यस आ.व. संस्था घाटामा भएकोले कुनै पनि रकम छुटाइएको छैन ।

गत वर्षको विभिन्न कोषमा रहेको रकम मध्ये खर्च तथा वितरण गरी बाँकी रहेको रकम सहकारी संस्थाको विनियममा व्यवस्था भए बमोजिम साधारण सभाको निर्णय अनुसार रु.३,४४९,७४७ जगेडा कोषमा सारिएको छ । गत वर्ष सम्मको जगेडा कोष रु.४९,२५९,८६७ मा यस वर्ष अन्य कोषबाट सारिएको रु.३,४४९,७४७ गरी २०८० आषाढ मसान्तमा जगेडा कोषको रकम रु.४४,७०९,६९३ पुगेको छ ।

ख) संरक्षित पुँजी फिर्ता कोष :

सहकारी ऐन, २०७४ को दफा ६९(२) अनुसार यस आ.वको खुद बचत रकमबाट दफा ६८(२)(क) अनुसार जगेडा कोषमा रकम सारेपछि बाँकी रकमको २५ प्रतिशतले हुने रकम संरक्षित पुँजी फिर्ता कोषमा सारिनु पर्ने छ । गत वर्ष सम्म संरक्षित पुँजी फिर्ता कोषमा रहेको रकम रु.९,९२२,६९९ मध्ये सम्पूर्ण रकम रु. ९,९२२,६९९ जगेडा कोषमा सारिएको छ । यस आ.व. संस्था घाटामा भएकोले कुनै पनि रकम छुटाइएको छैन ।

ग) सहकारी प्रवर्द्धन कोष :

सहकारी ऐन २०७४ को दफा ७०(२) अनुसार यस आ.वको खुद बचत रकमबाट दफा ६८(२)(क) अनुसार जगेडा कोष र दफा ६९(२) अनुसार संरक्षित पुँजी फिर्ता कोष मा रकम सारेपछि बाँकी रकमको ०.५ प्रतिशतले हुन आउने रकम सहकारी प्रवर्द्धन कोषमा सारिनु पर्नेछ । यस आ.व. संस्था घाटामा भएकोले कुनै पनि रकम छुटाइएको छैन ।

घ) अन्य कोषहरु :

यस आ.व. को बचत रकमबाट सहकारी ऐन, २०७४ को दफा ६८(२)(क) अनुसार जगेडा कोष, दफा ६९(२) अनुसार संरक्षित पुँजी फिर्ता कोष तथा दफा ७०(२) अनुसार सहकारी प्रवर्द्धन कोषमा रकम सारेपछि बाँकी रकम संस्थाको सञ्चालक समीतिको निर्णयानुसार निम्न प्रतिशतले अन्य कोषमा बाँडफाँड गरिनु पर्नेमा यस आ.व. संस्था घाटामा भएकोले कुनै पनि रकम छुटाइएको छैन ।

अन्य कोषहरु	प्रतिशत	रकम
शयर लाभोश कोष	-	-
सहकारी शिक्षा तथा तालिम कोष	-	-
घाटा पूर्ती कोष	-	-
संस्था विकास कोष	-	-
डूबन्न ऋण कोष	-	-
सहकारी संस्था स्थिरिकरण कोष	-	-
सामुदायिक विकास कोष	-	-
खुद नोक्सानी	१००%	(२८,२०२,३२५)
जम्मा :	१००%	(२८,२०२,३२५)

*[Handwritten signature]*



*[Handwritten signature]*

*[Handwritten signature]*



ऋद्धि सिद्धि बहुउद्देश्यीय सहकारी संस्था लिमिटेड  
थिह्ठी, काठमाण्डौ, नेपाल ।

प्रमुख लेखा नीति तथा लेखासम्बन्धी टिप्पणीहरू :

लेखा टिप्पणी २४

५. कर्जा तथा सापटी :

क. संस्थाको संचालक समिति, लेखा समिति, ऋण उपसमितिका पदाधिकारीहरूलाई ऋण लगानी गरिएको छ ।

ख. केहि कर्जाहरू धिना धितो व्यक्तिगत जमानी शिर्षकमा लगानी गर्ने गरिएको छ ।

६. श्रम ऐन, २०७४ तथा नियमावली, २०७५ :

क. श्रम ऐन, २०७४ को दफा ५३ बमोजिम प्रत्येक श्रमिकको आधारभूत पारिश्रमिकको आठ दशमलव तेतीस प्रतिशत बराबरको रकम उपदान वापत व्यवस्था गरी निजको नाममा सामाजिक सुरक्षा कोषमा जम्मा गर्नुपर्नेमा संस्थामै राखिएको छ । साथै दफा ५४ बमोजिम प्रत्येक श्रमिकको कम्तीमा वार्षिक एक लाख रुपैयाँ बराबरको औषधि उपचार बीमा गराईएको छैन ।

ख. श्रम ऐन २०७४ को दफा १०० अनुरूप प्रत्येक प्रतिष्ठानले प्रतिष्ठानमा श्रम ऐन, नियमावली र प्रचलित कानून बमोजिम काम कारवाही भए तभएको सम्बन्धमा तोकिए बमोजिम श्रम अडिट गरी सोको प्रतिवेदन तयार गर्नुपर्नेमा सो गर्न बाँकी रहेको छ ।

७. सहकारी ऐन, २०७४ तथा सहकारी नियमावली, २०७५ :

सहकारी प्रवर्द्धन कोषमा रहेको रकम ऐनको दफा ७० बमोजिम सहकारी तथा गरिबी निवारण मन्त्रालयमा रहेको सहकारी प्रवर्द्धन कोषमा वार्षिक रूपले जम्मा गर्नुपर्नेमा त्यसो गरीएको छैन ।

८. स्थगन कर संचर्च/आम्दानी तथा स्थगन कर सम्पत्ति/दायित्व :

स्थगन कर सम्पत्ति तथा दायित्वको आधारमा स्थगन गरिएको कर हो । वित्तीय विवरण अनुसारको सम्पत्ति तथा दायित्वको रकम तथा कर आधार बीच फरक भई सृजना हुने कर दायित्व तथा सम्पत्तिको लागत राख्ने ऋद्देश्यले स्थगन गरेको लेखांकन गरिएको छ । स्थगन कर सम्पत्ति तथा दायित्व मापन गर्नका लागि जुन वर्षमा अस्थायी अन्तर समायोजन हुन सक्छ सोहि वर्षका लागि ऐनद्वारा लागू भइसकेको करको दर लागू हुने अनुमान गरिएको छ ।

नेपाल लेखा मापदण्ड NAS-12, "Income Tax अनुसार यस वर्षको स्थगन कर सम्पत्ति (Deferred Tax Asset) जम्मा रु. ६६,२६५ देखाईएको छ ।

९. गैर वैकिंड सम्पत्ति

भाका नाघेर समयमा सांवा, ब्याज तथा अन्य तिर्नु पर्ने रकम नतिरेको हुनाले संचालक समितिबाट निर्णय गरी यस संस्थाबाट सम्पूर्ण कानूनी प्रक्या पुरा गरी रु. २३,९३७,०९३ लाई गैर वैकिंड सम्पत्ति अन्तर्गत राखिएको छ । गैर वैकिंड सम्पत्तिको लागी कुनै जोखिम व्यवस्था गरिएको छैन ।



ऋद्धि सिद्धि बहुउद्देश्यीय सहकारी संस्था लिमिटेड  
थुल्लिटी, काठमाण्डौ, नेपाल ।

प्रमुख लेखा नीति तथा लेखासम्बन्धी टिप्पणीहरू :

लेखा टिप्पणी २४

१०. निक्षेप संकलन सीमा :

संस्थाको प्राथमिक पुँजी कोष (शेयर पुँजी, जगेडा कोष र असल ऋण व्यवस्था) रु. ७३,४२०,९५७ रहेकोले निक्षेप संकलन गर्ने सिमा रु. १,१०१,३१४,३६२ रहेको छ । संस्थाले २०८० आषाढ मसान्त सम्ममा बचत तथा निक्षेप रु. ६७६,६९९,६५६ सङ्कलन गरेकोले संस्थाले सहकारी ऐन, २०७४ परिच्छेद ७ को दफा ५०(७) अनुसारको निक्षेप सङ्कलन सीमा भित्र रही बचत तथा निक्षेप संकलन गरेको छ ।

११. औषत ब्याज दरको अन्तर :

यस आर्थिक वर्षमा कर्जा लगानीमा प्राप्त ब्याज आमदानीको औषत वार्षिक दर १६.२१ प्रतिशत र निक्षेपमा प्रदान गरिने ब्याजदरको औषत लागत दर वार्षिक ११.९० प्रतिशत रहन गई औषत ब्याजदर अन्तर (Average Spread Rate) ४.३१ प्रतिशत रहन गएको छ, जुन सहकारी मापदण्ड अनुरूप कायम गर्नुपर्ने सीमाभित्र रहेको छ ।

१२. तरलताको कायम :

संस्थाको नगद, बैंक तथा सहकारी बैंक तथा संघमा रहेको कुल रकम रु. ८०,२०१,५८३ (कुल बचत तथा निक्षेपको ११.८५%) रहेकोले संस्थाले सहकारी संघसंस्थामा सुशासन प्रवर्द्धनको लागि एकिकृत निर्देशन, २०७९ को निर्देशन नम्बर ५(२८) बमोजिमको तरलता (Liquidity) सम्बन्धी व्यवस्थाको पालना गरेको छ ।

१३. प्रति सदस्य ऋण प्रवाहको सिमा :

संस्थाको कुल पुँजी कोष रु. ७८,२३६,४४९ रहेकोले प्रति सदस्य ऋण प्रवाह गर्न सक्ने सिमा रु. ७,८२३,६४५ रहेको छ । कर्जा प्रवाह गर्दा सदस्यको आवश्यकतालाई हेरी पुँजीकोषको १० प्रतिशत भन्दा बढी एउटै सदस्यलाई ऋण प्रवाह गरिएकोले संस्थाद्वारा सहकारी संघसंस्थामा सुशासन प्रवर्द्धनको लागि एकिकृत निर्देशन, २०७८ को निर्देशन नम्बर क(४) बमोजिमको प्रति सदस्य ऋण प्रवाह सिमा व्यवस्थाको पालना गरेको छैन ।


१४. नेपाल वित्तीय प्रतिवेदनमान (Nepal Financial Reporting Framework, NFRS) सम्बन्धी :

संस्थाको वासलातको कुल जम्मा यस आ.व.मा रु. ७८०,७०३,६७५ र गत आ.व.मा रु. १,०२२,४६५,३५९ रहेको तथा Fiduciary Capacity मा जम्मा लिएको रकम यस आ.व.मा रु. ६७६,६९९,६५६ तथा गत आ.व.मा रु. ७४३,८०८,९२५ रहेकोले संस्थाले आफ्नो वित्तीय विवरणहरू तयार पार्दा नेपाल वित्तीय प्रतिवेदनमान (Nepal Financial Reporting Framework, NFRS) बमोजिम तयार पार्नुपर्नेमा त्यसो गरीएको छैन ।

१५. लेखा विवरण प्रस्तुती :

क. गत वर्षका अंकहरूलाई प्रस्तुत वर्षको अंकसँग तुलना हुने गरी आवश्यकता निम्नानुसार पुनर्गठन तथा पुनर्वर्गीकरण गरि प्रस्तुत गरिएको छ ।

ख. अङ्कहरूलाई नजिकको रुपैयाँमा प्रस्तुत गरिएको छ ।






**ऋद्धि सिद्धि बहुउद्देश्यीय सहकारी संस्था लिमिटेड**

धीरिटी, काठमाडौं, नेपाल ।

पर्स प्रतिवेदन २०७९/०८० सम्मको

Indicators (सूचकांकहरू)		सहका	संयोज्य हेतुको अंक	आवृत्ति	नतिजा	
PROTECTION	P1	Allowance for Loan Losses / Delinquency >12 months	१००%	१,९१८.७९१	१,९१८.७९१	१००%
	P2	Net Allowance for Loan Losses / Delinquency upto 12 months	३४%	१३,७४०.०००	४८,०००.०००	३४%
	P2x	Net Allowance for Good Loan	१%	४,८०३,८६९	४,८०३,८६९	१%
EFFECTIVE FINANCIAL STRUCTURE	E1	Net Loans/Total Assets	७०-८०%	६०३,७३४.०९१	७८०,७०३.३७४	७७.३३
	E5	Savings Deposits / Total Assets	७०-८०%	६७६,६९९.६४६	७८०,७०३.३७४	८६.६८
	E6	External Credit / Total Assets	Max ४%	-	७८०,७०३.३७४	०.००
	E7	Member Share Capital / Total Assets	Max २०%	४१,११८.८००	७८०,७०३.३७४	६.४४
	E9	Net Institutional Capital / Total Assets	Min १०%	९९,७७९.९१३	७८०,७०३.३७४	१२.७१
ASSET QUALITY	A1	Total Loan Delinquency / Gross Loan Portfolio	<४%	६९,४४८.७९१	६९९,७६९.६४६	७.३४
	A2	Non-earning Assets / Total Assets	<४%	९६,०४०.६८०	७८०,७०३.३७४	९.३४
RATES OF RETURNS & COSTS	R7	Share Dividend in Average Shares	समावेश गरिएको बाँडो >= R5	-	४४,४८९.६००	०.००
	R9	Total Operating Expenses / Avg. Total Assets	<२%	९,४७०.८४४	६०९,६८४.४१३	१.०६
LIQUIDITY	L1	Liquidity in Total Saving Ratio	Min (10 - 15)%	८०,२०९.४८३	६७६,६९९.६४६	११.८४
	L3	Non-earning Liquid Assets / Total Asset	<1%	१,११६.६८८	७८०,७०३.३७४	०.१४
SIGNS OF GROWTH	S1	Growth in total loan	सुदुर निकली भन्दा बढी	९,२४०.३०७	६१३,४४४.१०६	१.४०
	S5	Growth in Total Saving	सुदुर निकली भन्दा बढी	(६७,१०९,२६९)	७४३,८०८,९२४	-९.०२
	S9	Growth in Net Institutional	सुदुर निकली भन्दा बढी	(३४,०३०,०४०)	९१,४८८,३३६	-३०.२८
	S10	Growth in Membership	Minimum 15%	१७०	९,१०४	९.१८
	S11	Growth in Total Assets	>Inflation + 10%	(२४१,५९१,६८४)	१,०२२,४४४,३४०	-२३.६४



Handwritten signature and a circular stamp with text in Nepali.

Handwritten signature and a circular stamp with text in Nepali.