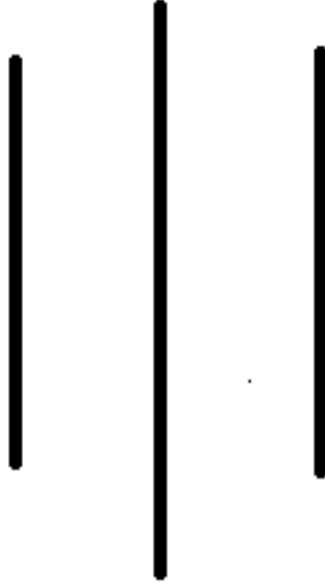




रिद्धि सिद्धि बहुउद्देशीय सहकारी संस्था लि.

अठारौं वार्षिक साधारण सभा

आ.व. २०८०-२०८१



थहिटी, काठमाण्डौ ।

फोन नः ५३४४७७१, ५३४४७७२

इमेल: [info@riddhisiddhi.com.np](mailto:info@riddhisiddhi.com.np)

Web: [riddhisiddhi.com.np](http://riddhisiddhi.com.np)

**ऋद्धि सिद्धि बहुउद्देश्यीय सहकारी संस्था लिमिटेडका सदस्य महानुभावहरु  
समक्ष स्वतन्त्र लेखापरीक्षकको प्रतिवेदन**

**लेखापरीक्षकको प्रतिदाबी राय**

हामीले यसै साथ संलग्न श्री ऋद्धि सिद्धि बहुउद्देश्यीय सहकारी संस्था लिमिटेड, थहिटी, काठमाण्डौं नेपालको ३१ आषाढ, २०८१ को वित्तीय स्थितिको विवरण र सोही मितिमा समाप्त आर्थिक वर्षको आय र व्यय हिसाब, नगद प्रवाह विवरण, र प्रमुख लेखानीतिहरु तथा टिप्पणीहरुको (यस पछि समग्रमा वित्तीय विवरण भनिएको) लेखापरीक्षण सम्पन्न गरेका छौं ।-



प्रस्तुत वित्तीय विवरणहरु नेपाल बित्तीय प्रतिवेदनमान (NFRS) अनुरूप तयार भएको छैन। वित्तीय प्रतिवेदनको ढाँचा परिवर्तन हुदाँ संक्रमणकालीन व्यवस्था अनुरूपको वित्तीय विवरणहरु तयार गरिएको छैन। सो व्यवस्था अनुरूप नयाँ लेखानीतिहरुका आधारमा वित्तीय सूचनाको पहिचान, पुर्नस्थापना, प्रस्तुतीकरण र खुलासाको आवश्यकता पर्दछ। नेपाल वित्तीय प्रतिवेदनमान अनुरूप वित्तीय सूचनाको पुनस्थापना, प्रस्तुतिकरण र खुलासाको सञ्चित असर अनिश्चित साथै सारभूत र व्यापक हुन सक्दछ। उल्लेखित विषयवस्तुको सारगर्भियताका कारण, हामीले नेपाल वित्तीय प्रतिवेदनमान अनुसारको वित्तीय विवरणहरु उपर राय व्यक्त गर्नका लागि पर्याप्त एब उपयुक्त लेखापरीक्षण प्रमाण प्राप्त गर्न सकेनौं । त्यसकारण नेपाल वित्तीय प्रतिवेदनमान अनुरूप तयार नभएको वित्तीय विवरणहरु उपर आफ्नो राय प्रस्तुत गर्न असमर्थ छौं □

नेपाल वित्तीय प्रतिवेदनमान (NFRS) बमोजिम राय दिन नसकेता पनि रायको आधार अनुच्छेदमा उल्लेखित कैफियतहरुले पार्ने असर बाहेक संस्थाले तयार गरेको वित्तीय विवरणले २०८१ आषाढ मसान्तको आर्थिक अवस्था तथा उक्त अवधिको नाफा नोक्सान र नगद प्रवाहले सर्वमान्य सिद्धान्त (GAAP) अनुसार समुचित तथा यथार्थ चित्रण गर्दछ ।

**रायको आधार**

यस संस्थाले नेपालमा जारी नेपाल वित्तीय प्रतिवेदनमान (NFRS) अनुरूप वित्तीय विवरणहरु तयार गर्नुपर्नेमा सो बमोजिम वित्तीय विवरणहरु तयार गरेको छैन। यसरी बित्तीय विवरणहरु नेपाल वित्तीय प्रतिवेदनमान बमोजिम तयार नहुँदा यसबाट वित्तीय बिबरणहरुमा पर्न जाने असर अनिश्चित तथा व्यापक हुन सक्छ। हामीले लेखापरीक्षणमान अनुसार हाम्रो लेखापरीक्षण सम्पन्न गर्यौं। हामीले वहन गर्न पर्ने उक्त मान अनुरूपको उत्तरदायित्व पुनः अर्को सेक्सन "वित्तीय विवरणको लेखापरीक्षणको लागि लेखापरीक्षकको उत्तरदायित्व" अन्तर्गत वर्णन गरिएको छ । हामी वित्तीय विवरणको लेखापरीक्षण गर्न सान्दर्भिक नैतिक आवश्यकताको साथै प्रोफेशनल एकाउन्टेन्टको लागि आइक्यानको ह्यान्ड बुक अन्तर्गत आचार संहिताको बमोजिम संस्थासँग स्वतन्त्र छौं र हामीले यी आवश्यकताहरुका साथै अन्य नैतिक जिम्मेबारीहरु आइक्यानको प्रोफेशनल एकाउन्टेन्टको लागि नैतिक पुस्तिका अनुसार पूरा गरेका छौं। हामीले प्राप्त गरेको लेखापरीक्षणका प्रमाणहरुले हाम्रो रायका लागि पर्याप्त तथा उचित आधार प्रदान गर्दछ भन्नेमा हामी विश्वस्त छौं ।

सर्वमान्य सिद्धान्त (GAAP) अनुसार तयार गरिएको वित्तीय विवरणहरु लेखापरीक्षणका क्रममा सहकारी ऐन, २०७४, सहकारी नियमावली, २०७५, सहकारी बिभागबाट जारी मापदण्ड, २०६८, एकिकृत निर्देशन, २०७९ तथा श्रम ऐन २०७४ को पालनाको सम्बन्धमा देखिएका र अन्य महत्वपूर्ण कैफियतहरु:

१. कर्जा प्रवाह गर्दा सदस्यको आवश्यकतालाई हेरी पुँजीकोषको १० प्रतिशत भन्दा बढी एउटै सदस्यलाई ऋण प्रवाह गरिएकोले संस्थाद्वारा सहकारी संघ संस्थामा सुशासन प्रवर्द्धनको लागि एकिकृत निर्देशन, २०७९ को निर्देशन नम्बर च (१८) बमोजिमको प्रति सदस्य ऋण प्रवाह सिमा व्यवस्थाको पालना गरेको छैन ।
२. संस्थाले केहि सदस्यहरुलाई ऋण प्रवाह गर्दा पहिलेको ऋण चुक्ता नगरी पुनः ऋण लगानी गरेको छ ।
३. संस्थाले रु १०,६५४,२०७ आषाढ मसान्त पछि असुल भएको व्याज रकमलाई आम्दानीमा लेखांकन गरेको छ ।
४. सहकारी प्रवर्द्धन कोषमा रहेको रकम ऐनको दफा ७० वमोजिम सहकारी तथा गरिबी निवारण मन्त्रालयमा रहेको सहकारी प्रवर्द्धन कोषमा वार्षिक रुपले जम्मा गर्नुपर्नेमा त्यसो गरीएको छैन ।
५. श्रम ऐन, २०७४ को दफा ५३ बमोजिम प्रत्येक श्रमिकको आधारभूत पारिश्रमिकको आठ दशमलब तेत्तीस बराबरको रकम उपदान वापत व्यवस्था गरी निजको नाममा सामाजिक सुरक्षा कोषमा जम्मा गर्नुपर्नेमा संस्थामै राखिएको छ । दफा १०० अनुरूप प्रत्येक प्रतिष्ठानले श्रम ऐन, नियमावली र प्रचलित कानून वमोजिम काम कारबाही भए नभएको सम्बन्धमा तोकिए बमोजिम श्रम अडिट गरी सोको प्रतिवेदन तयार गर्नुपर्नेमा सो गरेको छैन ।
६. संस्थाले योगदानमा आधारित सामाजिक सुरक्षा ऐन, २०७४ बमोजिम सामाजिक सुरक्षा कोषमा दर्ता हुन तथा सो ऐनमा उल्लेख गरीएका प्रावधानहरु पालना गर्न बाँकी रहेको भएता पनि कर्मचारी सञ्चय कोषमा रकम जम्मा गर्ने गरीएको छ ।
७. संस्थाले आफ्नो प्राथमिक पुँजीको १५ गुना सम्म निक्षेप संकलन गर्नु पर्नेमा प्राथमिक पुँजीको २२ गुना संकलन गरिएको छ ।

#### व्यवस्थापन तथा सुशासनसँग सम्बन्धित व्यक्तिहरुको उत्तरदायित्व

नेपाल वित्तीय प्रतिवेदनमान (NFRS) अनुरूप यथार्थ र उचित चित्रण गर्ने वित्तीय विवरणहरु तयार एवं प्रस्तुत गर्ने जिम्मेवारी व्यवस्थापनमा रहेको छ । यी जिम्मेवारी अन्तर्गत वित्तीय विवरण गलत आकडा, जालसाजी वा त्रुटीको कारण रहित छ भनी तयारी र प्रस्तुतिकरण गर्ने कार्यसँग सम्बन्धित नियन्त्रण प्रणालीको तर्जुमा गर्ने, लागू गर्ने र अद्यावधिक बनाई राख्ने, उपयुक्त लेखनीतिको छनौट गर्ने र लागू गर्ने तथा तत्कालिन अवस्थामा उपयुक्त लेखा अनुमानहरु गर्ने कार्यहरु पर्दछन् ।

वित्तीय विवरण तयार गर्दा संस्थाले अविच्छन्नता (Going Concern) कायम गर्न सक्ने नसक्ने कुराको पहिचान गर्न व्यवस्थापन जिम्मेवार हुनेछ । साथै संस्था वा संस्थाको कारोबारहरु बन्द हुने अवस्थामा नजाँदासम्म अविच्छन्नता का आधारमा लेखा सिद्धान्तको प्रयोग तथा त्यसको खुलासा गर्न व्यवस्थापन पूर्ण रूपमा जिम्मेवार रहन्छ ।

सुशासनसँग सम्बन्धित व्यक्तिहरु संस्थाको वित्तीय प्रतिवेदन प्रक्रियाको नियमन गर्न जिम्मेवार हुन्छन् ।

#### वित्तीय विवरणको लेखापरीक्षणको लागि लेखापरीक्षकको उत्तरदायित्व

हाम्रो उद्देश्यहरु सम्पूर्ण वित्तीय विवरणहरु सारभूत त्रुटिबाट रहित छ कि छैन भन्ने बारे उचित आश्वासन प्राप्त गर्न हो, र हाम्रो राय समावेश गर्ने लेखापरीक्षकको प्रतिवेदन जारी गर्न हो ।



उचित आश्वासन एक उच्चस्तरको आश्वासन हो, तर ग्यारेन्टी छैन कि लेखापरीक्षण मान अनुसार सम्पन्न गरिएको लेखापरीक्षणले जहिले पनि सारभूत त्रुटि पत्ता लगाउँदछ। त्रुटिहरू ठगी, गल्ती वा धोकाधडीबाट उत्पन्न हुन सक्दछन् र त्यसले, एकल वा समग्रमा, यदी प्रयोगकर्ताहरूको निर्णयमा प्रभाव पार्ने भएमा मात्र सारभूत रूपमा गलत रहेको मानिन्छ ।

व्यवस्थापनले कार्यान्वयन गरेको अविच्छन्नताको आधारको उचितताका साथै लेखापरीक्षणका प्रमाणका आधारमा अविच्छन्नताको सारभूत अनिश्चि   माथि शङ्का उत्पन्न गर्ने घटना वा अवस्थाहरू रहे नरहेको यकिन गर्दछौं। यदि सारभूत अनिश्चि   रहेको निष्कर्षमा परेको खण्डमा हाम्रो लेखापरीक्षण प्रतिवेदनमा वित्तीय विवरणहरूसँग सम्बन्धित खुलासाहरूमा ध्यान केन्द्रित गर्न आवश्यक पर्ने हुन्छ। यदि त्यस्ता खुलासाहरू अपर्याप्त छन् भने हाम्रो रायमा परिमार्जन गर्नुपर्दछ। हाम्रो निष्कर्ष हाम्रो लेखा परीक्षण प्रतिवेदनको मितिसम्म प्राप्त लेखापरीक्षण प्रमाणमा आधारित छ ।

### अन्य कानुनी तथा नियमकारीको आवश्यकता माथिको प्रतिवेदन:

माथि उल्लेखित व्यहोराको अतिरिक्त हामीले गरेको लेखापरीक्षण तथा हामीलाई प्राप्त सूचना एवम् उपलब्ध स्पष्टीकरणको आधारमा निम्नानुसारको थप प्रतिवेदन पेश गर्दछौं ।

- (क) हामीले लेखापरीक्षण सम्पन्न गर्न आवश्यक ठानेका सूचना, स्पष्टीकरण र जवाफ पाएका छौं ।
- (ख) हामीले लेखापरीक्षण गरेका श्रेस्ताहरूको आधारमा हाम्रो रायमा संस्थाका हिसाबकिताबहरू सहकारी विभागद्वारा लेखापरीक्षकले पेश गर्नुपर्ने लेखापरीक्षण, रायको आधार अनुच्छेदमा उल्लेखित कैफियतहरू बाहेक प्रचलित ऐन बमोजिम ठीकसँग राखिएका छन् ।
- (ग) यो प्रतिवेदनसँग सम्बन्धित संलग्न वित्तीय स्थितिको विवरण, नाफा / नोक्सान हिसाब, नगद प्रवाह विवरण र प्रमुख लेखा नीतिहरू तथा टिप्पणीहरू संस्थाले राखेको हिसाब किताब, बहीखाता श्रेस्ता र लेखासँग दुरूस्त रहेका छन् ।
- (घ) लेखापरीक्षणको सिलसिलामा पाएसम्मको सूचना एवम् हामीलाई दिइएको जानकारी र स्पष्टीकरण तथा संस्थाको हिसाब किताबको परीक्षणको आधारमा संचालक समिति वा प्रतिनिधि वा कुनै पदाधिकारी वा कुनै कर्मचारीले प्रचलित कानून विपरित काम गरेको वा अनियमित कार्य गरेको वा संस्थाको सम्पत्ति हिनामिना गरेको वा संस्था र निक्षेपकर्ताहरूको हित संरक्षण विरुद्ध कार्य गरेको हाम्रो जानकारीमा आएन ।


ज्ञानेन्द्र बहादुर भारी, एफ. सि. ए.  
साभेदार

ICAN COP No: 07  
UDIN: 250109CA00070HDCQ4


काठमाण्डौ, नेपाल  
मिति : २०८१।०९।१२


ऋद्धि सिद्धि बहुउद्देश्यीय सहकारी संस्था लिमिटेड  
थंहिटी, काठमाण्डौ, नेपाल ।


वित्तीय स्थितिको विवरण  
मिति २०८१।०३।३१ को

| पुंजी तथा दायित्व         | अनुसूची | यस वर्षको (रु)     | गत वर्षको (रु)     |
|---------------------------|---------|--------------------|--------------------|
| शेयर पुंजी                | १       | ५१,८२०,३००         | ५१,११८,८००         |
| कोष हिसाव                 | २       | (२४,९७३,६८६)       | २१,७८३,७४०         |
| वचत दायित्व               | ३       | ६८०,९३१,४६३        | ६७६,६९९,६५६        |
| वास्त्य ऋण तथा सापटी      | ४       | -                  | -                  |
| पुंजीगत अनुदान            | ५       | -                  | -                  |
| चालु दायित्व तथा व्यवस्था | ६       | ३१,०९४,८४४         | ३१,१०१,४७९         |
| कर दायित्व                | ७       | -                  | -                  |
| दिर्घकालिन दायित्व        | ८       | -                  | -                  |
| स्थगन कर दायित्व          | ९       | -                  | -                  |
| <b>जम्मा</b>              |         | <b>७३८,८७२,९२१</b> | <b>७८०,७०३,६७५</b> |
| सम्पत्ति तथा जायजेथा      |         | यस वर्षको (रु)     | गत वर्षको (रु)     |
| नगद मौज्जात               | १०      | ९९१,५४७            | १,१३६,४८८          |
| बैंक मौज्जात              | ११      | ५४,३१७,६३५         | ७९,०६५,०९५         |
| लगानी हिसाव               | १२      | २०,०१५,०००         | १५,०००             |
| कर्जा तथा सापट लगानी      | १३      | ५९६,९८९,४२८        | ६२६,७४५,६३०        |
| चालु सम्पत्ति             | १४      | १७,७९६,००२         | २४,२०८,९४६         |
| स्थिर सम्पत्ति            | १५      | २४,०९०,१०६         | २४,९०४,१५९         |
| अन्य दिर्घकालिन सम्पत्ति  | १६      | २४,५६२,०९३         | २४,५६२,०९३         |
| स्थगन कर सम्पत्ति         | १७      | १९१,११०            | ६६,२६५             |
| <b>जम्मा</b>              |         | <b>७३८,८७२,९२१</b> | <b>७८०,७०३,६७५</b> |


लेखा टिप्पणी नम्बर १ देखि २४ नम्बर सम्म वित्तीय स्थिति विवरणको अभिन्न अङ्ग हुन् ।

  
प्रसाद जोशी  
(अध्यक्ष)


  
गुप्त चन्द्र पोखरेल  
(सचिव)


  
सुरेश रत्न तुलाधर  
(कोषाध्यक्ष)

आजको मितिमा संलग्न प्रतिवेदनको आधारमा ।

  
जानेन्द्र बहादुर भारी, एफाईसी  
साम्भेदारी, वी.आर.एस.च्यौपाने एण्ड कम्पनी  
चार्टर्ड एकाउन्टेन्ट्स



  
टंक प्रसाद गौतम  
(संयोजक)

  
शशीन्द्र बहादुर प्रधान  
(प्रबन्धक)




मिति: २०८१/०९/१२


ऋद्धि सिद्धि बहुउद्देश्यीय सहकारी संस्था लिमिटेड  
थंहिटी, काठमाण्डौ, नेपाल ।


नाफा/(नोक्सान) हिसाबको विवरण  
श्रावन १, २०८० देखि ३१ आषाढ २०८१ सम्मको


| विवरण                                           | अनुसूची | यस वर्षको (रु) | गत वर्षको (रु) |
|-------------------------------------------------|---------|----------------|----------------|
| बितीय कारोबारबाट आम्दानी/(खर्च)                 |         |                |                |
| व्याज आम्दानी                                   | १७      | ४१,०२२,२६४     | ५७,७१५,३०७     |
| व्याज खर्च                                      | १८      | ८३,२३९,९६८     | ८७,३१४,४८८     |
| बितीय कारोबारबाट खुद आम्दानी/(खर्च)             |         | (४२,२१७,७०४)   | (२९,५९९,१८०)   |
| अन्य आम्दानी                                    | १९      | ६,६२८,८१६      | ११,९११,१२२     |
| बैंक तथा बितीय संस्थाबाट प्राप्त व्याज          | १९      | १,४७९,६४९      | ५,५५१,९८०      |
| कुल सञ्चालन आम्दानी                             |         | (३४,१०९,२३९)   | (१२,१३६,०७८)   |
| प्रशासकिय खर्च                                  | २०      | ८,९५३,२१७      | ८,४०५,७२०      |
| बैंक तथा बितीय संस्थामा तिरेको व्याज            | २०      | ९,०१५          | १,६४१,०९६      |
| द्रासकडी                                        | १५      | ९९०,१३७        | १,०७२,१३३      |
| सम्भावित नोक्सानी व्यवस्था अधिको सञ्चालन मुनाफा |         | (४४,०६१,६०८)   | (२३,३५५,०२८)   |
| सम्भावित नोक्सानी व्यवस्था                      | २१      | २४२,४३८        | ५,६९८,९०३      |
| सञ्चालन मुनाफा (नोक्सानी)                       |         | (४४,३०४,०४६)   | (२९,०५३,९३१)   |
| गैर सञ्चालन आम्दानी                             | २२      | ३२०,०००        | ८६४,९७५        |
| सम्भावित नोक्सानी व्यवस्थाबाट फिर्ता            |         | -              | -              |
| नियमित कारोवारबाट भएको मुनाफा (नोक्सान)         |         | (४३,९८४,०४६)   | (२८,१८८,९५६)   |
| कर्मचारी बोनस                                   |         | -              | -              |
| कर अधिको नाफा (नोक्सान)                         |         | (४३,९८४,०४६)   | (२८,१८८,९५६)   |
| आयकर खर्च                                       |         | (१२४,८४५)      | १३,३६९         |
| यस वर्षको कर व्यवस्था                           | ७       | -              | -              |
| बिगत वर्षसम्मको कर व्यवस्था                     |         | -              | -              |
| यस वर्षको स्थगन कर (आम्दानी)/खर्च               | २३      | (१२४,८४५)      | १३,३६९         |
| खुद नाफा (नोक्सान)                              |         | (४३,८५९,२०१)   | (२८,२०२,३२५)   |

लेखा टिप्पणी नम्बर १ देखि २४ नम्बर सम्म वितीय स्थिति विवरणको अभिलि अङ्क हुन् ।


  
प्रमोद जोशी  
(अध्यक्ष)


  
गुन्त चन्द्र पोखरेल  
(सचिव)

  
सुरेश सुन्दर तुलाधर  
(कोषाध्यक्ष)

आजको मितिमा संलग्न प्रतिवेदनको आधारमा  
  
जानेन्द्र बहादुर भारी, एफसिए  
साभकेदारी, वी.आर.एस.न्यौपाने एण्ड कम्पनी  
चार्टर्ड एकाउन्टेन्ट्स



  
टंक प्रसाद गौतम  
(संयोजक)  
लेखा सुपरिवेक्षण समिति

  
शशीन्द्र बहादुर प्रधान  
(प्रबन्धक)





मिति: २०८१/०९/१२


ऋद्धि सिद्धि बहुउद्देश्यीय सहकारी संस्था लिमिटेड  
 धौहिटी, काठमाण्डौ, नेपाल ।  
 आ.ब. २०८०/२०८१ खुद नाफा/(नोक्सान)को बाडफाँड विवरण


| विवरण                       | प्रतिशत | यस आ.ब को           | गत आ.ब को           |
|-----------------------------|---------|---------------------|---------------------|
| गत आ.ब.को संचित मुनाफा      |         | -                   | -                   |
| यस आ.ब.को नाफा (नोक्सान)    |         | (४३,८५९,२०१)        | (२८,२०२,३२५)        |
| <b>जम्मा</b>                |         | <b>(४३,८५९,२०१)</b> | <b>(२८,२०२,३२५)</b> |
| <b>कोषको बाँडफाँड</b>       |         |                     |                     |
| साधारण जगेडा कोष            | २५%     | -                   | -                   |
| खुद नोक्सानी                |         | (४३,८५९,२०१)        | (२८,२०२,३२५.५२)     |
| बाँकी नाफा                  |         | -                   | -                   |
| संरक्षित पुँजी फिर्ता कोष   | २५%     | -                   | -                   |
| सहकारी प्रवद्धन कोष         | ०.५%    | -                   | -                   |
| बाँकी नाफा                  |         | -                   | -                   |
| शेयर लाभांश कोष             | ७०%     | -                   | -                   |
| सहकारी शिक्षा तथा तालिम कोष | ५%      | -                   | -                   |
| घाटा पूर्ती कोष             | ५%      | -                   | -                   |
| संस्था विकास कोष            | ५%      | -                   | -                   |
| डूबन्त ऋण कोष               | ५%      | -                   | -                   |
| सहकारी संस्था स्थिरिकरण कोष | ५%      | -                   | -                   |
| सामुदायिक विकास कोष         | ५%      | -                   | -                   |
| <b>जम्मा</b>                |         | <b>(४३,८५९,२०१)</b> | <b>(२८,२०२,३२५)</b> |

लेखा टिप्पणी नम्बर १ देखि २४ नम्बर सम्म वित्तीय स्थिति विवरणको अभिन्न अङ्क हुन् ।


  
 प्रसाद गौतम  
 (अध्यक्ष)


  
 गुप्तानन्द पोखरेल  
 (सचिव)

  
 शिवराज तुलाधर  
 (कोषाध्यक्ष)

  
 जितेन्द्र बहादुर भारी, एफ.सिए.  
 साम्भोदानी, बी.आर.एस.न्यौपाने एण्ड कम्पनी  
 चार्टर्ड एकाउन्टेन्ट्स



  
 टंक प्रसाद गौतम  
 (संयोजक)  
 लेखा सुपरिवेक्षण समिति

  
 शशीन्द्र बहादुर प्रधान  
 (प्रबन्धक)



मिति: २०८१/०९/१२

शुद्धि सिद्धि बहुउद्देश्यीय सहकारी संस्था लिमिटेड  
थिहटी, काठमाण्डौ, नेपाल ।  
नगद प्रवाह विवरण  
श्रावण १, २०८० देखि ३१ आषाढ २०८१ सम्मको

| विवरण                                         | यस.आ.ब.को    | गत आ.ब.को     |
|-----------------------------------------------|--------------|---------------|
| सञ्चालन गतिविधिबाट नगद प्रवाह                 |              |               |
| कर पछिको नाफा/(नोक्सान)                       | (४३,८५९,२०१) | (२८,२०२,३२५)  |
| समायोजन :                                     |              |               |
| १. हासकट्टी                                   | ९९०,१३७      | १,०७२,१३३     |
| २. क्षयिकरण खर्च                              | -            | -             |
| ३. विभिन्न कोषको समायोजन                      | (२,८९८,२२५)  | (२,४५२,४९६)   |
| ४. कर भुक्तानी रकम                            | -            | (१,२८१,४४२)   |
| ५. कर सम्बन्धि व्यवस्था                       | (१२४,८४५)    | १३,३६९        |
| सञ्चालन गतिविधिबाट नगद प्रवाह                 | (४५,८९२,१३४) | (३०,८५०,६८०)  |
| चालु सम्पत्ति तथा दायित्वमा भएको परिवर्तन     |              |               |
| १. निक्षेप हिसावमा वृद्धि/(कमि)               | ४,२३१,८०६    | (६७,१०९,२६९)  |
| २. अन्य दायित्वमा तथा व्यवस्थामा वृद्धि/(कमि) | (६,६३५)      | २,५८६,९६६     |
| ३. भुक्तानी दायित्वमा वृद्धि/(कमि)            | -            | -             |
| ४. लगानीमा (वृद्धि)/कमि                       | (२०,०००,०००) | २६०,०००,०००   |
| ५. चालु सम्पत्तिमा (वृद्धि)/कमि               | ६,४९२,९४४    | १२,२९५,९१७    |
| ६. सदस्यहरुमा ऋण लगानी (वृद्धि)/कमि           | २९,७५६,२०३   | (९,२४०,३७७)   |
| ७. दिर्घकालिन सम्पत्तिमा (वृद्धि)/कमि         | (०)          | (४३,१२४)      |
| कुल कार्यशिल पुँजीबाट नगद प्रवाह              | २०,४७४,३१७   | १९८,४९०,११२   |
| कुल सञ्चालन गतिविधिबाट नगद प्रवाह (क)         | (२५,४१७,८१७) | १६७,६३९,४३२   |
| लगानी गतिविधिको नगद प्रवाह                    |              |               |
| १. स्थिर सम्पत्तिको खरीद                      | (१७६,०८४)    | (१६०,२६५)     |
| २. स्थिर सम्पत्तिको बिक्री                    | -            | -             |
| ३. दिर्घकालिन सम्पत्ति(धरोटी)                 | -            | -             |
| कुल लगानी गतिविधिबाट नगद प्रवाह (ख)           | (१७६,०८४)    | (१६०,२६५)     |
| वित्तीय गतिविधिबाट नगद प्रवाह                 |              |               |
| १. शेयर बिक्रीबाट प्राप्त रकम                 | ७०१,५००      | ११,२७४,४००    |
| २. बाह्य ऋणमा वृद्धि/(कमि)                    | -            | (१५२,५९३,१५७) |
| ३. लाभान्नाश भुक्तानी                         | -            | (३,९८४,४४०)   |
| कुल वित्तीय गतिविधिबाट नगद प्रवाह (ग)         | ७०१,५००      | (१४५,३०३,१९७) |
| कुल गतिविधिबाट नगद प्रवाह (क+ख+ग)             | (२४,८९२,४०१) | २२,१७५,९७०    |
| शुरु नगद तथा बैंक मौज्जात                     | ८०,२०१,५८३   | ५८,०२५,६१३    |
| चालु आ.ब को अन्तमा नगद तथा बैंक मौज्जात       | ५५,३०९,१८२   | ८०,२०१,५८३    |

लेखा टिप्पणी नम्बर १ देखि २४ नम्बर सम्म वित्तीय स्थिति विवरणको अभिन्न अङ्ग हुन् ।

प्रमोद जोशी  
(अध्यक्ष)

गुप्त चन्द्र प्रेक्षरल  
(सचिव)

सुबोध तालाधर  
(कोषाध्यक्ष)

जानक बहादुर भारी, एफसिए  
साम्केदारी, बी.आर.एस.न्युपाने एण्ड कम्पनी  
चाटर्ड एकाउन्टेन्ट्स



टंक प्रसाद गौतम  
(संयोजक)  
लेखा सुपरिवेक्षण समिति

शशीन्द्र बहादुर प्रधान  
(प्रबन्धक)





मिति: २०८१/०९/१२






|                                                   |         |           |            |   |   |   |   |   |   |   |   |   |   |   |   |   |   |   |             |
|---------------------------------------------------|---------|-----------|------------|---|---|---|---|---|---|---|---|---|---|---|---|---|---|---|-------------|
| आवृत्त आ. व मा. विवर<br>पुनर्निर्माण चयन शिष्ट    | ७७१,४०० | -         | -          | - | - | - | - | - | - | - | - | - | - | - | - | - | - | - | ७७१,४००     |
| आवृत्त आ. व मा. मा.<br>सुधारणामा भएको<br>परिवर्तन | -       | -         | -          | - | - | - | - | - | - | - | - | - | - | - | - | - | - | - | ७७१,४००     |
| आवृत्त आ. व मा.<br>कोषमा भएको धन<br>पुनर्निर्माण  | -       | -         | -          | - | - | - | - | - | - | - | - | - | - | - | - | - | - | - | (३,६७४,६६६) |
| आवृत्त आ. व मा. कोष<br>पुनर्निर्माण               | -       | -         | -          | - | - | - | - | - | - | - | - | - | - | - | - | - | - | - | -           |
| कुल अन्तर्गत सन्तुलनमा<br>सोपान                   | ७७१,४०० | (७७१,४००) | ४४,७७१,६६६ | - | - | - | - | - | - | - | - | - | - | - | - | - | - | - | ४४,७७१,६६६  |

  
 B.R.S. Neupane & Co.  
 Kathmandu  
 Nepal  
 \* Chartered Accountants

  
 B.R.S. Neupane & Co.  
 Kathmandu  
 Nepal  
 \* Chartered Accountants

  
 B.R.S. Neupane & Co.  
 Kathmandu  
 Nepal  
 \* Chartered Accountants

  
 B.R.S. Neupane & Co.  
 Kathmandu  
 Nepal  
 \* Chartered Accountants



दिनांक: २०७१/०९/१३



ऋद्धि सिद्धि बहुउद्देश्यीय सहकारी संस्था लिमिटेड  
 बहिटी, काठमाण्डौ, नेपाल ।  
 २०८१ आषाढ मसान्तसम्मको लेखासंग सम्बन्धित अनुसूचीहरू

| शेयर पुंजी                                      |                | अनुसूची १      |  |
|-------------------------------------------------|----------------|----------------|--|
| विवरण                                           | यस वर्षको (रु) | गत वर्षको (रु) |  |
| ५,११,१८८ साधारण शेयर प्रति शेयर रु. १०० को दरले | ५१,८२०,३००     | -              |  |
| ३,९८,४४४ साधारण शेयर प्रति शेयर रु. १०० को दरले | -              | ५१,११८,८००     |  |
| जम्मा                                           | ५१,८२०,३००     | ५१,११८,८००     |  |

| जगेडा तथा अन्य कोष हिसाब    |                | अनुसूची २      |  |
|-----------------------------|----------------|----------------|--|
| विवरण                       | यस वर्षको (रु) | गत वर्षको (रु) |  |
| जगेडा कोष                   |                |                |  |
| साधारण जगेडा कोष            | ४४,७०१,६१३     | ४४,७०१,६१३     |  |
| खुद नोबसानी                 | (७२,०६१,५२८)   | (२८,२०२,३२५)   |  |
| संरक्षित पुंजी फिर्ता कोष   | -              | -              |  |
| सहकारी प्रवर्द्धन कोष       | २०९,४३८        | २०९,४३८        |  |
| अन्य कोषहरू                 |                |                |  |
| शेयर लाभांश कोष             | -              | -              |  |
| सहकारी शिक्षा तथा तालिम कोष | -              | -              |  |
| घाटा पूर्ती कोष             | -              | -              |  |
| संस्था बिकास कोष            | -              | -              |  |
| सामुदायिक विकास कोष         | -              | -              |  |
| दुबन्त कोष                  | -              | -              |  |
| सहकारी संस्था स्थिरकरण कोष  | -              | -              |  |
| कर्मचारी बोनस कोष           | -              | -              |  |
| कर्मचारी कल्याण कोष         | ३३८,०५१        | ३३८,०५१        |  |
| संस्थागत कोष                | १,८३८,७३९      | ४,७३६,९६२      |  |
| जम्मा                       | (२४,९७३,६८६)   | २१,७८३,७४०     |  |

| वचत दायित्व            |                | अनुसूची ३      |  |
|------------------------|----------------|----------------|--|
| विवरण                  | यस वर्षको (रु) | गत वर्षको (रु) |  |
| आवधिक वचत              | २९२,६००,२३४    | २८३,३५२,७३४    |  |
| आवधिक जेष्ठ नागरीक वचत | २७२,८१३,९००    | २५१,८५७,०००    |  |
| व्यक्तिगत वचत          | ५४,५२३,०६२     | ५४,२९०,४५६     |  |
| ऋद्धि सिद्धि विशेष वचत | १,२९३,२९४      | १,८५४,४६७      |  |
| क्रमिक वचत             | ३,९६८,३०५      | २१,७९६,५५२     |  |
| नारी वचत               | ५०,६९२,३७२     | ४८,७२४,७८८     |  |
| ऋद्धि सिद्धि सुपर वचत  | ४,४२१,१३६      | १४,१४९,२८२     |  |
| खुत्रके वचत            | ६१९,१५९        | ७५४,३७८        |  |
| जम्मा                  | ६८०,९३१,४६३    | ६७६,६९९,६५६    |  |

| मूद्धती रसिद धितो        |                | अनुसूची ४      |  |
|--------------------------|----------------|----------------|--|
| विवरण                    | यस वर्षको (रु) | गत वर्षको (रु) |  |
| मुक्तिनाथ विकास बैंक     | -              | -              |  |
| सिटिजन्स बैंक इन्टरनेसनल | -              | -              |  |
| लुम्बिनी विकास बैंक      | -              | -              |  |
| एन. एम. बि बैंक          | -              | -              |  |
| जम्मा                    | -              | -              |  |

| पुंजीगत अनुदान |                | अनुसूची ५      |  |
|----------------|----------------|----------------|--|
| विवरण          | यस वर्षको (रु) | गत वर्षको (रु) |  |
| पुंजीगत अनुदान | -              | -              |  |
| जम्मा          | -              | -              |  |



Handwritten signatures and initials in black ink, including a large signature on the left and several smaller ones in the center and right.



ऋद्धि सिद्धि बहुउद्देश्यीय सहकारी संस्था लिमिटेड  
बहिटी, काठमाण्डौ, नेपाल ।

२०८१ आषाढ मसान्तसम्मको लेखासंग सम्बन्धित अनुसूचीहरू

| चालु दायित्व तथा व्यवस्था |                | अनुसूची ६      |  |
|---------------------------|----------------|----------------|--|
| विवरण                     | यस वर्षको (रु) | गत वर्षको (रु) |  |
| आवधिक वचत ब्याज साहुहरू   | ४,६७३,५५६      | ५,२६१,४११      |  |
| लेखापरीक्षण शुल्क         | ३९४,७३६        | ५८३,५३८        |  |
| विदा व्यवस्था             | ७४,००४         | ७४,००४         |  |
| उपदान व्यवस्था            | ५५९,५७७        | ३४९,६४५        |  |
| कर्जा जोखिम व्यवस्था      | १,१९९,४२३      | ९७५,२५०        |  |
| वचत ब्याज कर              | २३,२५४,०३८     | २३,०११,६००     |  |
| मितिङ्ग कर                | ८६४,७२१        | ७७९,२१९        |  |
| सामाजिक सुरक्षा कर        | २८,५५०         | २६,१००         |  |
| पारिश्रमिक कर             | २,०३२          | ६,२८८          |  |
| लेखापरीक्षण कर            | -              | २१३            |  |
| आयकरको जरिवाना            | ९९६            | ९९६            |  |
| परामर्श कर                | ३८,०३१         | ३८,०२०         |  |
|                           | १,१८०          | ३,१९६          |  |
| जम्मा                     | ३१,०९४,८४४     | ३१,१०९,४७९     |  |

| कर दायित्व      |                | अनुसूची ७      |  |
|-----------------|----------------|----------------|--|
| विवरण           | यस वर्षको (रु) | गत वर्षको (रु) |  |
| आयकरको व्यवस्था | -              | -              |  |
| जम्मा           | -              | -              |  |

| दिर्घकालिन दायित्व |                | अनुसूची ८      |  |
|--------------------|----------------|----------------|--|
| विवरण              | यस वर्षको (रु) | गत वर्षको (रु) |  |
| दिर्घकालिन दायित्व | -              | -              |  |
| जम्मा              | -              | -              |  |

| स्थगन कर सम्पत्ति/(दायित्व) |                | अनुसूची ९      |  |
|-----------------------------|----------------|----------------|--|
| विवरण                       | यस वर्षको (रु) | गत वर्षको (रु) |  |
| स्थगन कर सम्पत्ति/(दायित्व) | १९१,११०        | ६६,२६५         |  |
| जम्मा                       | १९१,११०        | ६६,२६५         |  |

| नगद मौज्जात |                | अनुसूची १०     |  |
|-------------|----------------|----------------|--|
| विवरण       | यस वर्षको (रु) | गत वर्षको (रु) |  |
| नगद मौज्जात | ९९१,५४७        | १,१३६,४८८      |  |
| जम्मा       | ९९१,५४७        | १,१३६,४८८      |  |

| बैंक मौज्जात             |                | अनुसूची ११     |  |
|--------------------------|----------------|----------------|--|
| विवरण                    | यस वर्षको (रु) | गत वर्षको (रु) |  |
| १) वाणिज्य बैंकहरू :     |                |                |  |
| सिटिजन्स बैंक इन्टरनेसनल | १,७४२,६८१      | १५,५१२,३१४     |  |
| प्राइम बैंक लि.          | १६,६६४,८३४     | ५७९,५११        |  |
| बैंक अफ काठमाण्डौ        | ९,०७९,८३१      | १३,५८६         |  |
| सानिमा बैंक              | ८,४१६          | १५,२५७         |  |
| मेगा बैंक                | १३,०९०         | २,५७५          |  |
| एन. एम. बि बैंक          | २२,९९०         | २३,१४१         |  |
| कुमारी बैंक              | २०,६९३,९६३     | ५१,२३५,३०१     |  |
|                          | ४८,२२५,८०५     | ६७,३८१,६८५     |  |



*[Handwritten signature]*

*[Handwritten signature]*

*[Handwritten signature]*

*[Handwritten signature]*



ऋद्धि सिद्धि बहुउद्देश्यीय सहकारी संस्था लिमिटेड  
थिहटी, काठमाण्डौ, नेपाल ।

२०८१ आषाढ मसान्तसम्मको लेखासंग सम्बन्धित अनुसूचीहरू

| २) विकास बैंकहरू :          |  |                   |                   |
|-----------------------------|--|-------------------|-------------------|
| महालक्ष्मी विकास बैंक       |  | १०४,३८३           | १०३,५०९           |
| गरीमा विकास बैंक            |  | २३,२७८            | २,२१९,१२६         |
| ज्योति विकास बैंक           |  | ४,९८२,०२४         | ३८१,७३३           |
| मुक्तिनाथ विकास बैंक        |  | १०,६०२            | ३२,७००            |
| कामना सेवा विकास बैंक       |  | ४९५,२९५           | ९४,०६६            |
| लुम्बिनी विकास बैंक         |  | ४४५,७३३           | ८,८२३,५१४         |
|                             |  | ६,०६१,२९५         | ११,६५४,६२९        |
| ३) अन्य वित्तीय संस्थाहरू : |  |                   |                   |
| राष्ट्रीय सहकारी बैंक       |  | ३०,५३५            | २८,७८१            |
|                             |  | ३०,५३५            | २८,७८१            |
| <b>जम्मा</b>                |  | <b>५४,३१७,६३५</b> | <b>७९,०६५,०९५</b> |

लगानी

| विवरण                    | यस वर्षको (रु)    | गत वर्षको (रु) |
|--------------------------|-------------------|----------------|
| १) मुद्दाति बचत          |                   |                |
| ज्योति विकास बैंक        | -                 | -              |
| मुक्तिनाथ विकास बैंक     | -                 | -              |
| सिटीजन्स बैंक ईन्टरनेसनल | -                 | -              |
| लुम्बिनी विकास बैंक      | २०,०००,०००        | -              |
| सानिमा बैंक              | -                 | -              |
| एन. एम. वि बैंक          | -                 | -              |
| मेगा बैंक                | -                 | -              |
| २) शेयर खरिद             |                   |                |
| राष्ट्रीय सहकारी बैंक    | १०,०००            | १०,०००         |
| जिल्ला सहकारी संघ        | ५,०००             | ५,०००          |
| <b>जम्मा</b>             | <b>२०,०१५,०००</b> | <b>१५,०००</b>  |

कर्जा तथा सापटी

| विवरण                 | यस वर्षको (रु)     | गत वर्षको (रु)     |
|-----------------------|--------------------|--------------------|
| आवधिक बचत कर्जा       | १६,३२३,४५८         | १६,४२७,३३९         |
| व्यक्तिगत कर्जा       | ५६८,४९९,८५३        | ५९६,०७०,३८५        |
| व्यक्तिगत जमानी कर्जा | १,५९०,२२३          | २,०४५,४११          |
| कर्मचारी कर्जा        | ६००,०००            | १३९,७७९            |
| हायर पचेस कर्जा       | ११३,१७७            | ६००,०००            |
| छोटो अवधि कर्जा       | ९,८६२,७१७          | ११,४६२,७१७         |
| <b>जम्मा</b>          | <b>५९६,९८९,४२८</b> | <b>६२६,७४५,६३०</b> |

चालु सम्पत्ती

| विवरण                        | यस वर्षको (रु)    | गत वर्षको (रु)    |
|------------------------------|-------------------|-------------------|
| पाउनुपने ब्याट               | १९६,५७५           | १९६,५७५           |
| अग्रिम विमा तथा मर्मत        | २५१,६९६           | ३७७,९०४           |
| सन्ड-ी डेबिटस                | २२२,६५३           | ३९२,५००           |
| कर्जामा पाउनु पने बाकी व्याज | १२८,७०४,१३५       | ८६,२२१,७४०        |
| न्युनः व्याज मूलतवी          | (११९,३५७,४९९)     | (६८,९७०,५१३)      |
| अग्रिम भूक्तानी              | ९९,५३९            | १३,७९३            |
| अग्रिम आयकर                  | ६,१९८,८९६         | ५,९७६,९४८         |
| सम्भावित नोक्सानी            | १,४००,०००         | -                 |
| <b>जम्मा</b>                 | <b>१७,७९६,००२</b> | <b>२४,२०८,९४६</b> |

*[Handwritten signature]*

*[Handwritten signature]*

*[Handwritten signature]*

*[Handwritten signature]*



ऋद्धि सिद्धि बहूउद्देश्यीय सहकारी संस्था लिमिटेड  
थंहिटी, काठमाण्डौ, नेपाल ।

२०८१ आषाढ मसान्तसम्मको लेखासंग सम्बन्धित अनुसूचीहरू

अन्य दिर्घकालिन सम्पत्ति

| विवरण                | यस वर्षको (रु) | गत वर्षको (रु) |
|----------------------|----------------|----------------|
| टेलिफोन संचार        | -              | -              |
| उदयपुर सिमेन्ट       | १२५,०००        | १२५,०००        |
| हेटौंडा सिमेन्ट      | ५००,०००        | ५००,०००        |
| एसएमएस जम्मा         | -              | -              |
| गेर बैंकिंग सम्पत्ति | २३,९३७,०९३     | २३,९३७,०९२     |
| जम्मा                | २४,५६२,०९३     | २४,५६२,०९२     |

व्याज आम्दानी

| विवरण                             | यस वर्षको (रु) | गत वर्षको (रु) |
|-----------------------------------|----------------|----------------|
| आवधिक वचत रसिद धितोमा कर्जा व्याज | १,८४१,८९३      | ३,२०२,९३३      |
| व्यक्तिगत कर्जा व्याज             | ३८,३७२,५६३     | ५१,७८१,०१३     |
| व्यक्तिगत जमानी कर्जा व्याज       | २७३,३३१        | ६०२,६४१        |
| हायर पचेज कर्जा व्याज             | १३,४४१         | १२,५५४         |
| छोटो अवधि कर्जा                   | ४५१,४०३        | २,०८०,१०३      |
| कर्मचारी कर्जा व्याज              | ६९,६३३         | ३६,०६३         |
| जम्मा                             | ४९,०२२,२६४     | ५७,७५५,३०७     |

व्याज खर्च


| विवरण                               | यस वर्षको (रु) | गत वर्षको (रु) |
|-------------------------------------|----------------|----------------|
| १) आवधिक निक्षेप वचत व्याज          |                |                |
| आवधिक निक्षेप वचत व्याज खर्च        | ३८,२२४,७७८     | ३८,४२४,४६३     |
| जेठ नागरीक आवधिक निक्षेप व्याज खर्च | ३६,९७०,००३     | ३७,९५६,६७१     |
| २) वचत व्याज खर्च                   |                |                |
| व्यक्तिगत वचत व्याज                 | ३,६८०,५९२      | ४,६८२,२८९      |
| ऋद्धि सिद्धि वचत व्याज              | ८१,००५         | ८७,७९२         |
| कर्मिक वचत व्याज                    | ९२०,९५६        | १,५६४,११९      |
| व्यापार वचत व्याज                   |                | ४,४५२          |
| साधारण वचत व्याज                    | ९,३७८          | ९,७५३          |
| नारी वचत व्याज                      | ३,४२६,७३२      | ३,९६९,५६९      |
| ऋद्धि सिद्धि सुपर वचत व्याज         | ५६३,१७४        | ४२०,८५९        |
| सुत्रके वचत व्याज                   | ५२,३५१         | ९२,५२०         |
| जम्मा                               | ८३,२३९,९६८     | ८७,३१४,४८८     |

अन्य आम्दानी

| विवरण                                        | यस वर्षको (रु) | गत वर्षको (रु) |
|----------------------------------------------|----------------|----------------|
| कर्जाको जरिवाना                              | ३,९५३,०९७      | ४,४९९,१०२      |
| सेवा शुल्क                                   | ८७६,४६०        | २,९४९,२०३      |
| लाभांश आम्दानी                               |                | १,५०४          |
| अन्य आम्दानी                                 | १,७९९,२६०      | ३,३६१,३९३      |
| जम्मा                                        | ६,६२८,८१६      | ११,९११,१०२     |
| बैंक तथा वित्तीय संस्थाहरू बाट प्राप्त व्याज | १,४७९,६४९      | ४,४५१,९८०      |
| जम्मा                                        | ८,१०८,४६५      | १७,४६३,१०२     |

*(Handwritten signatures)*

*(Handwritten signature)*



ऋद्धि सिद्धि बहुउद्देश्यीय सहकारी संस्था लिमिटेड  
थिंहिटी, काठमाण्डौ, नेपाल ।  
२०८१ आषाढ मसान्तसम्मको लेखासंग सम्बन्धित अनुसूचीहरू

| प्रशासकिय खर्च                         | विवरण | यस वर्षको (रु) | अनुसूची २०<br>गत वर्षको (रु) |
|----------------------------------------|-------|----------------|------------------------------|
| कर्मचारी खर्च                          |       |                |                              |
| तलब तथा भत्ता खर्च                     |       | २,६६३,७८६      | ३,९६७,०७७                    |
| संचय कोष                               |       | २४९,०९८        | ३०८,३७८                      |
| दर्शन खर्च                             |       | २३३,६३३        | २७४,९९०                      |
| विदा खर्च                              |       | २९७,९३९        | ९४९,४९७                      |
| यातायात सुविधा खर्च                    |       | ७६,०००         | ७२,०००                       |
| संचार सुविधा खर्च                      |       | ३४,७६०         | ४३,९९०                       |
| तालिम खर्च                             |       | -              | ७,९९०                        |
| उपदान खर्च                             |       | २९७,९७३        | २४६,९४६                      |
| कार्यालय संचालन खर्च                   |       |                |                              |
| विजुली खर्च                            |       | ९९९,९२३        | ९४३,९७०                      |
| विमा खर्च                              |       | ९८०,९४३        | ९८०,९०८                      |
| टेलिफोन र फ्याक्स                      |       | ६४,९००         | ६८,६६६                       |
| मसलन्द तथा छुपाई                       |       | ९७६,३८९        | ९३४,४३३                      |
| पत्रपत्रिका खर्च                       |       | ९,९३६          | ९,८३६                        |
| विज्ञापन खर्च                          |       | ३,०००          | ९६,०००                       |
| भ्यालुएटर खर्च                         |       | २२,९९३         | -                            |
| अतिथि सत्कार खर्च                      |       | ४,२४८          | ९७,७८४                       |
| कार्यालय खाजा                          |       | २९,०४०         | ३९,२८८                       |
| सफ्टवेयर मेन्टेनेन्स                   |       | ९२७,३४६        | ९९६,९४६                      |
| पानी खर्च                              |       | ९८,०४०         | ९४,६४०                       |
| दस्ता तथा नविकरण                       |       | ३६,८००         | ४४,८००                       |
| क्यालेण्डर खर्च                        |       | ९०४,०००        | ९०४,०००                      |
| कर खर्च                                |       | ४९७,८७७        | ९,३३९                        |
| भिपिएस, एनकलाउड र वेब स्टोरेज          |       | ८९,४९७         | ७६,२७४                       |
| दान खर्च                               |       | -              | -                            |
| क्षेत्र भ्रमण खर्च                     |       | -              | -                            |
| एसएमएस अलर्ट खर्च                      |       | ७३,४४०         | ८३,७४९                       |
| धितो मुल्यांकन निरीक्षण खर्च           |       | -              | ४२,०८८                       |
| कानुनी खर्च                            |       | ९४,०००         | २०,०००                       |
| अन्य खर्च                              |       | ९७६,२४६        | ४२,३८०                       |
| स्वास्थ्य खर्च                         |       | -              | -                            |
| इन्धन खर्च                             |       | ९६,७९०         | ९७,००४                       |
| यातायात खर्च                           |       | ९६४            | ९,९२०                        |
| पुजा खर्च                              |       | ६७,४९०         | ६४,६८२                       |
| सर सफाई खर्च                           |       | ९४,३००         | ८२,९८०                       |
| नोटिस खर्च                             |       | ३,२०४          | -                            |
| लेखापरीक्षण शुल्क                      |       | ७४,०००         | ७४,०००                       |
| लेखापरीक्षण खाजा खर्च                  |       | ८,६९७          | ८,०३०                        |
| मर्मत तथा संभार खर्च                   |       |                |                              |
| सवारी मर्मत तथा संभार खर्च             |       | ९,७७४          | ९३,९४४                       |
| कार्यालय सामान मर्मत तथा संभार खर्च    |       | ९२,३४४         | ९,८२२                        |
| कार्यालय भवन मर्मत तथा संभार खर्च      |       | ३६६,२९९        | २४०,०९२                      |
| संचालन खर्च                            |       |                |                              |
| साधारण सभा खर्च                        |       | ८२७६७९         | ९,३८४,९९९                    |
| संचालक समिति भत्ता खर्च                |       | २९४,०००        | ३२२,४००                      |
| संचालक समिति तथा अन्य समिति खाजा खर्च  |       | ९०९,४९७        | ४४,२३७                       |
| संचालक समिति यातायात, संचार भत्ता खर्च |       | ९,४४९,०००      | ७०८,७४९                      |
| जम्मा                                  |       | ८,९४३,२९७      | ८,४०४,७२०                    |
| बैंक कमिशन र व्याज                     |       | ९,०९४          | ९,६४९,०९६                    |
| जम्मा                                  |       | ८,९६२,३९१      | ९,४१४,८१६                    |



*(Handwritten signature)*

*(Handwritten signature)*

*(Handwritten signature)*

*(Handwritten signature)*





ऋद्धि सिद्धि बहुउद्देश्यीय सहकारी संस्था लिमिटेड  
थंहिटी, काठमाण्डौ, नेपाल ।

२०८१ आषाढ मसान्तसम्मको लेखासंग सम्बन्धित अनुसूचीहरू

कर्जा नोक्सानी व्यवस्था खर्च

अनुसूची २१

| शिर्षक                 | गत आ.ब.को | गत आ.ब.को |
|------------------------|-----------|-----------|
| ऋण गोखिम व्यवस्था खर्च | २४२,४३८   | ५,६९८,९०३ |
| जम्मा                  | २४२,४३८   | ५,६९८,९०३ |

गैर सञ्चालन आम्दानी

अनुसूची २२

| शिर्षक                               | गत आ.ब.को | गत आ.ब.को |
|--------------------------------------|-----------|-----------|
| भाडा र विजुली आम्दानी                | ३२०,०००   | ८६४,९७५   |
| गैर बैकिग सम्पत्ति विक्रीबाट आम्दानी | -         | -         |
| जम्मा                                | ३२०,०००   | ८६४,९७५   |



ऋद्धि सिद्धि बहुउद्देश्यीय सहकारी संस्था लिमिटेड  
बाहिटी, काठमाण्डौ, नेपाल ।

प्रमुख लेखा नीति तथा लेखासम्बन्धी टिप्पणीहरू :

लेखा टिप्पणी २४

क. प्रमुख लेखा नीतिहरू :

१. सामान्य जानकारी :

ऋद्धि सिद्धि बहुउद्देश्यीय सहकारी संस्था लिमिटेड नेपालमा स्थापित सीमित दायित्व भएको सहकारी संस्था हो । यो सहकारी संस्था सहकारी ऐन २०४८, दफा ५, बमोजिम भेडासिङ्ग, काठमाण्डौमा दर्ता भएको हो । डिभिजन सहकारी कार्यालय काठमाण्डौमा २०६३ मा दर्ता भए पनि, संस्थाको कारोबार वैशाख, २०६६ मा सुरु भएको थियो । संस्थाले काठमाण्डौ महानगरपालिका भित्र पर्ने सबै वडा लाई अधिकार क्षेत्र बनाउने स्वीकृति डिभिजन सहकारी कार्यालयबाट लिएको छ । यस संस्थामा हाल कार्यरत कर्मचारी ९ जना छन् ।

२. वित्तीय विवरण प्रस्तुतीकरणको आधार :

प्रस्तुत लेखा नीतिहरूमा अन्यथा उल्लेख भएका अवस्थाहरू बाहेक संस्थाको आर्थिक कारोबारहरूको लेखाको सर्वमान्य सिद्धान्तहरू, सहकारी ऐन, नियम तथा सहकारी विभागबाट जारी निर्देशनहरूको अधिनमा रही तयार पारिएको छ ।

संस्थाको आर्थिक विवरणहरू ऐतिहासिक मूल्य (Historical Cost) को आधारमा तयार गरीएको छ ।

३. लेखाका आधारहरू :

संस्थाबाट लागानी गरिएको रकममा ब्याज हिसाब गर्दा ३६५ दिनलाई एक वर्ष मानी ब्याज गणना गरिएको छ ।

वित्तीय विवरणहरू ऐतिहासिक लागतको आधारमा तयार पारिएका छन् । ती विवरणहरूमा अन्यथा उल्लेख गरिएकोमा बाहेक प्रोदभावी (Accural) आधारमा तयार पारिएका छन् । कर्जा सापटीको ब्याज नगद आधार (Cash Basis) मा आम्दानी जनाइएको छ ।

संस्थाको अन्य बैक, वित्तीय संघ संस्थाहरूको निक्षेपमा लगानी गरी प्राप्त ब्याजको श्रोतमा कट्टी भएको कर रकमहरूलाई अग्रिम कर दाखिला मानी सम्पूर्ण ब्याज रकमलाई आम्दानी जनाइएको छ ।

४. स्थिर सम्पत्तिमा द्वास कट्टी :

स्थिर सम्पत्तिलाई ऐतिहासिक मूल्य अवधारणा अनुरूप लेखांकन गरिएको छ ।

स्थिर सम्पत्तिमा आयकर ऐन, २०५८ अनुसार घट्टो द्वास प्रणाली तथा ऐनमा तोकिएको दरमा हासकट्टी गरी नाफा नोक्सान हिसाबमा लेखांकन गरिएको छ ।



ऋद्धि सिद्धि बहुउद्देश्यीय सहकारी संस्था लिमिटेड  
बहिटी, काठमाण्डौ, नेपाल ।

प्रमुख लेखा नीति तथा लेखासम्बन्धी टिप्पणीहरू :

लेखा टिप्पणी २४

विभिन्न सर्पतमा निम्नलिखित दरमा ह्रास कट्टी गर्ने गरिएको छ ।

| सर्पति                 | ह्रास कट्टी दर ( प्रतिशत) |
|------------------------|---------------------------|
| भवन                    | ५%                        |
| फर्निचर तथा पार्टिशन   | २५%                       |
| सवारी साधन (मोटरसाईकल) | २०%                       |
| सवारी साधन (कार)       | २०%                       |
| कम्प्युटर तथा प्रिन्टर | २५%                       |
| कार्यालय सामान         | २५%                       |
| सफ्टवेयर               | २५%                       |

५. खर्च लेखांकन आधार :

संस्थाको निक्षेपमा ब्याज खर्च, प्रशासनिक खर्च तथा जोखिम कोष व्यवस्था खर्च हिसाब गर्दा ३६५ दिनलाई एक वर्ष व्यवस्था गरिएको छ ।

सम्पूर्ण खर्च रकमलाई प्रौढभावी आधार (Accrual basis) मा खर्च जनाइएको छ ।

६. कर्जा लगानी नीति/नोक्सानी व्यवस्था र लगानी नीति :

कर्जा लगानी नीति तथा कर्जा नोक्सानी व्यवस्था :

क. संस्थाले ऋण तथा असुली सम्बन्धी नीति अनुसार कर्जा लगानी गर्ने गरेको छ । कर्जा लगानी गर्दा धितो राखी र सामुहिक जमानीमा लगानी गर्ने गरिएको छ । संस्थाले रु. १०,६५४,२०७ आषाढ मसान्त २०८१ पछि असुल भएको ब्याज रकमलाई आम्दानीकमा लेखांकन गरेको छ । जसको कारण (कर्जामा पाउनु पर्ने बाँकी ब्याज) र (न्यून: ब्याज मूल्य) मा सोही रकम फरक पर्न गएको छ ।


ख. सहकारी विभागबाट जारी मापदण्ड अनुसार भाखा ननाघेको असल ऋणमा १ प्रतिशत, एक वर्षसम्मको भाखा नाघेको शंकास्पद ऋणमा ३५ प्रतिशत र एक वर्ष भन्दा बढी भाखा नाघेको खराब ऋणमा १०० प्रतिशत सम्भावित कर्जा नोक्सानी वापत व्यवस्था गर्ने नीति लिएको छ ।

ग. गत वर्ष जम्मा कर्जा नोक्सानी व्यवस्था रु. २३,०११,६०० लेखाङ्कन गरिएकोमा यस वर्ष थप रु. २४२,४६८ भई यस वर्ष कर्जा नोक्सानी व्यवस्था जम्मा रु. २३,२५४,०६८ पुगेको छ ।











ऋद्धि सिद्धि बहुउद्देश्यीय सहकारी संस्था लिमिटेड  
बाँहिटी, काठमाण्डौ, नेपाल ।

प्रमुख लेखा नीति तथा लेखासम्बन्धी टिप्पणीहरू :

लेखा टिप्पणी २४

| कर्जाको वर्गीकरण            | लगानीमा रहेको ऋण रकम                     | व्यवस्था प्रतिशत | व्यवस्था रकम रु. |
|-----------------------------|------------------------------------------|------------------|------------------|
| भाखा ननाघेको                | ५७९,५३०,६९७                              | १%               | ५,७९५,३०७        |
| १ वर्षसम्म भाखा नाघेको      | -                                        | ३५%              | -                |
| १ वर्षभन्दा बढी भाखा नाघेको | १७,४५८,७३१                               | १००%             | १७,४५८,७३१       |
| जम्मा                       | ५९६,९८९,४२८                              |                  | २३,२५४,०३८       |
|                             | गत वर्षको कर्जा नोकसानी व्यवस्था रकम रु. |                  | २३,०११,६००       |
|                             | यस वर्षको शप व्यवस्था रकम रु.            |                  | २४२,४३८          |
|                             | यस वर्षको जोखिम व्यवस्थाबाट आम्दानी रु.  |                  | -                |
|                             | जम्मा रु.                                |                  | २३,२५४,०३८       |

लगानी नीति :

विभिन्न संघ संस्थाहरूको शेयरमा गरिएको लगानीलाई परल मोलको आधारमा लेखांकन गरिएको छ ।

७. ब्याज खर्च तथा ब्याज आम्दानीको लेखांकन :

ब्याज दिनुपर्ने बचत (निक्षेप) खाताहरूमा ब्याज दिदा ३६५ दिनलाई एक वर्ष मानी ब्याज गणना गरिएको छ ।

कर्जामा पाकेको ब्याज आम्दानीलाई सहकारी मापदण्ड अनुरूप प्राप्तिको आधार (Cash Basis) मा लेखांकन गरिएको छ ।

निक्षेप दायित्वमा दिईने ब्याज खर्च प्रोदभावी आधारमा (Accrual Basis) खर्च लेखे गरिएको छ ।

८. आयकर व्यवस्था :

आयकर ऐन, २०५८ अनुसूची-१ (करका दरहरू) बूँदा २(३)(ग) बमोजिम सहकारी ऐन, २०७४ बमोजिम महानगरपालिका क्षेत्रभित्र सञ्चालन भएको तथा कर छुट हुने कारोबार बाहेकको कारोबार गरेको हुँदा दश प्रतिशतका दरले कर लाग्ने व्यवस्था भएअनुसार आ.व. २०८०/८१ को सुद कर योग्य नाफाको २०% का दरले आयकर व्यवस्था गर्ने निति अपनाईएको छ । साथै भाडा आम्दानी (संस्थाको उद्देश्य बाहिर भएकोले) दफा ९(२) क मा पच्चीस प्रतिशतका दरले कर लाग्ने व्यवस्था अपनाईएको छ ।

९. कर्मचारी बोनस व्यवस्था :

सहकारी नियमावली २०७५, को नियम २७ बमोजिम अन्य कोष सम्बन्धी व्यवस्थामा सरकारी संस्थाको कुनै वर्षको सुद बचतको रकमबाट कम्तीमा २५ प्रतिशत रकम ऐनको दफा ६८ बमोजिम जगेडा कोषमा जम्मा गरी बाँकी रहेको रकमलाई १०० प्रतिशत मानि सो बाँकी रकमको कम्तीमा २५ प्रतिशत रकम ऐनको दफा ६९ बमोजिम संरक्षित पुँजी फिर्ता कोष र ०.५ प्रतिशत ले हुन आउने रकम ऐनको दफा ७० बमोजिम सहकारी प्रबर्द्धन कोषमा छुट्टयाएर बाँकी रहेको रकमलाई १०० प्रतिशत मानी कर्मचारी बोनस कोषमा कम्तीमा ५ प्रतिशत रकमको व्यवस्था गर्नुपर्ने उल्लेख भएकोमा संस्थाले बोनस ऐन, २०३० को दफा ५ बमोजिम सुद नाफाको १० प्रतिशत रकम कर्मचारी बोनसका लागि छुट्टयाउनुपर्ने व्यवस्था बमोजिम कर्मचारी बोनसको व्यवस्था गरी उक्त रकमलाई कर्मचारी बोनस कोषमा सारी बितरण गर्ने गरेको छ । तर यस आ.व. संस्था घाटामा भएकोले कुनै पनि बोनस रकम छुटाइएको छैन ।

१०. बचत रकमलाई विभिन्न कोषमा बाँडफाँड नीति :

क. सहकारी ऐन २०७४ अनुसार जगेडा कोष, संरक्षित पुँजी फिर्ता कोष र सहकारी प्रबर्द्धन कोषमा सार्ने निति रहेको छ ।



Handwritten signature

Handwritten signature

Handwritten signature



ऋद्धि सिद्धि बहुउद्देश्यीय सहकारी संस्था लिमिटेड  
थंहिटी, काठमाण्डौ, नेपाल ।

प्रमुख लेखा नीति तथा लेखासम्बन्धी टिप्पणीहरू :

लेखा टिप्पणी २४

ख) माथि (क) मा उल्लेखित कोषमा रकम सारीसकेपछि बाँकी रकम सहकारीको नियमावली २०७५ अनुसारको कोषमा सार्ने नीति रहेको छ ।

ख. लेखा सम्बन्धी टिप्पणीहरू :

१. आयकर व्यवस्था :

संस्थाले खुद नाफाको २० प्रतिशतले हुन आउने रकम आयकर व्यवस्था गरेको छ । कर लेखापरिक्षण पश्चात् आयकर व्यवस्था फरक हुनसकेको छ । तर यस आ.व. संस्था घाटामा भएकोले कुनै पनि कर रकम छुटाइएको छैन ।

२. शेयर पुँजी :

गत वर्ष शेयर पुँजी रु.५१,११८,८०० रहेकोमा यस वर्ष कुल शेयर पुँजी रु. ७,०१,५०० सकलन भई यस आ.व.को अन्त्य सम्ममा रु. ५१,८२०,३०० पुगेको छ ।

३. बचत तथा निक्षेप दायित्व :

क. गत वर्ष बचत तथा निक्षेप दायित्व रु. ६७६,६९९,६५६ रहेकोमा यस वर्ष कुल बचत तथा निक्षेप दायित्व रु. ४,२३१,८०६ थप भई यस आ.व.को अन्त्य सम्ममा रु. ६८०,९३१,४६२ पुगेको छ ।

ख. बचत तथा निक्षेप दायित्व विवरण :

| शिर्षक                 | यस वर्षको (रु) | गत वर्षको (रु) |
|------------------------|----------------|----------------|
| आवधिक बचत              | २९२,६००,२३४    | २८३,३५२,७३४    |
| आवधिक जेष्ठ नागरीक बचत | २७२,८१३,९००    | २५१,८५७,०००    |
| व्यक्तिगत बचत          | ५४,५२३,०६२     | ५४,२९०,४५६     |
| ऋद्धि सिद्धि विशेष बचत | १,२९३,२९४      | १,८५४,४६७      |
| कर्मिक बचत             | ३,९६८,३०५      | २१,७१६,५५२     |
| नारी बचत               | ५०,६९२,३७२     | ४८,७२४,७८८     |
| ऋद्धि सिद्धि सुपर बचत  | ४,४२१,१३६      | १४,१४९,२८२     |
| सूचके बचत              | ६१९,१५९        | ७५४,३७८        |
| जम्मा                  | ६८०,९३१,४६२    | ६७६,६९९,६५६    |

*(Handwritten signature)*

*(Handwritten signature)*

*(Handwritten signature)*

*(Handwritten signature)*



ऋद्धि सिद्धि बहुउद्देश्यीय सहकारी संस्था लिमिटेड  
थंहिटी, काठमाण्डौ, नेपाल ।

प्रमुख लेखा नीति तथा लेखासम्बन्धी टिप्पणीहरु :

लेखा टिप्पणी २४

४. जगेडा कोष तथा अन्य कोषहरु :

यस आर्थिक वर्ष २०८०/८१ मा जगेडा कोष तथा अन्य कोषमा निम्नानुसारको रकम सारिएको छ ।

क) जगेडा कोष :

सहकारी ऐन, २०७४ को दफा ६८(२)(क) अनुसार बचत रकम को २५ प्रतिशतले हुन आउने रकम जगेडा कोषमा सारिनु पर्नेछ । तर यस आ.व. संस्था घाटामा भएकोले कुनै पनि रकम छुटाइएको छैन ।

गत वर्ष सम्मको जगेडा कोष रु. ४४,७०९,६९३ मा यस वर्ष केही थपगत नभई २०८१ आषाढ मसान्तमा जगेडा कोषको रकम रु. ४४,७०९,६९३ नै छ ।

ख) संरक्षित पुँजी फिर्ता कोष :

सहकारी ऐन, २०७४ को दफा ६९(२) अनुसार यस आ.व.को खुद बचत रकमबाट दफा ६८(२)(क) अनुसार जगेडा कोषमा रकम सारेपछि बाँकी रकमको २५ प्रतिशतले हुने रकम संरक्षित पुँजी फिर्ता कोषमा सारिनु पर्ने छ । गत वर्ष सम्म संरक्षित पुँजी फिर्ता कोषमा रहेको रकम रु. ९,९२२,६९९ मध्ये सम्पूर्ण रकम रु. ९,९२२,६९९ जगेडा कोषमा सारिएको छ । यस आ.व. संस्था घाटामा भएकोले कुनै पनि रकम छुटाइएको छैन ।

ग) सहकारी प्रवर्द्धन कोष :

सहकारी ऐन २०७४ को दफा ७०(२) अनुसार यस आ.व.को खुद बचत रकमबाट दफा ६८(२)(क) अनुसार जगेडा कोष र दफा ६९(२) अनुसार संरक्षित पुँजी फिर्ता कोष मा रकम सारेपछि बाँकी रकमको ०.५ प्रतिशतले हुन आउने रकम सहकारी प्रवर्द्धन कोषमा सारिनु पर्नेछ । यस आ.व. संस्था घाटामा भएकोले कुनै पनि रकम छुटाइएको छैन ।

घ) अन्य कोषहरु :

यस आ.व. को बचत रकमबाट सहकारी ऐन, २०७४ को दफा ६८(२)(क) अनुसार जगेडा कोष, दफा ६९(२) अनुसार संरक्षित पुँजी फिर्ता कोष तथा दफा ७०(२) अनुसार सहकारी प्रवर्द्धन कोषमा रकम सारेपछि बाँकी रकम संस्थाको सञ्चालक समीतिको निर्णयानुसार निम्न प्रतिशतले अन्य कोषमा बाँडफाँड गरिनु पर्नेमा यस आ.व. संस्था घाटामा भएकोले कुनै पनि रकम छुटाइएको छैन ।

| अन्य कोषहरु                 | प्रतिशत | रकम          |
|-----------------------------|---------|--------------|
| शेयर लाभांश कोष             | -       | -            |
| सहकारी शिक्षा तथा तालिम कोष | -       | -            |
| घाटा पूर्ती कोष             | -       | -            |
| संस्था विकास कोष            | -       | -            |
| दुबन्त ऋण कोष               | -       | -            |
| सहकारी संस्था स्थिरकरण कोष  | -       | -            |
| सामुदायिक विकास कोष         | -       | -            |
| खुद नोकसान्ती               | १००%    | (४३,८५९,२०९) |
| जम्मा :                     | १००%    | (४३,८५९,२०९) |



ऋद्धि सिद्धि बहुउद्देश्यीय सहकारी संस्था लिमिटेड  
थंहिटी, काठमाण्डौ, नेपाल ।

प्रमुख लेखा नीति तथा लेखासम्बन्धी टिप्पणीहरु :

लेखा टिप्पणी २४

५. कर्जा तथा सापटी :

क. संस्थाको संचालक समिति, लेखा समिति, ऋण उपसमितिका पदाधिकारीहरुलाई ऋण लगानी गरिएको छ ।

ख. केहि कर्जाहरु बिना थितो व्यक्तितगत जमानी शिर्षकमा लगानी गर्ने गरिएको छ ।

६. श्रम ऐन, २०७४ तथा नियमावली, २०७५ :

क. श्रम ऐन, २०७४ को दफा ५३ बमोजिम प्रत्येक श्रमिकको आधारभूत पारिश्रमिकको आठ दशमलव तेत्तीस प्रतिशत बराबरको रकम उपदान वापत व्यवस्था गरी निजको नाममा सामाजिक सुरक्षा कोषमा जम्मा गर्नुपर्नेमा संस्थामै राखिएको छ । साथै दफा ५४ बमोजिम प्रत्येक श्रमिकको कम्तीमा वार्षिक एक लाख रुपैयाँ बराबरको औषधि उपचार बीमा गराईएको छैन ।

ख. श्रम ऐन २०७४ को दफा १०० अनुरूप प्रत्येक प्रतिष्ठानले प्रतिष्ठानमा श्रम ऐन, नियमावली र प्रचलित कानून बमोजिम काम कारबाही भए नभएको सम्बन्धमा तोकिए बमोजिम श्रम अडिट गरी सोको प्रतिवेदन तयार गर्नुपर्नेमा सो गर्न बाँकी रहेको छ ।

७. सहकारी ऐन, २०७४ तथा सहकारी नियमावली, २०७५ :

सहकारी प्रवर्द्धन कोषमा रहेको रकम ऐनको दफा ७० बमोजिम सहकारी तथा गरिबी निवारण मन्त्रालयमा रहेको सहकारी प्रवर्द्धन कोषमा वार्षिक रूपले जम्मा गर्नुपर्नेमा त्यसो गरीएको छैन ।

८. स्थगन कर खर्च/आम्दानी तथा स्थगन कर सम्पत्ति/दायित्व :

स्थगन कर सम्पत्ति तथा दायित्वको आधारमा स्थगन गरिएको कर हो । वितीय विवरण अनुसारको सम्पत्ति तथा दायित्वको रकम तथा कर आधार बीच फरक भई सुजना हुने कर दायित्व तथा सम्पत्तिको लागत राख्ने उद्देश्यले स्थगन गरेको लेखाकिन गरिएको छ । स्थगन कर सम्पत्ति तथा दायित्व मापन गर्नका लागि जुन वर्षमा अस्थायी अन्तर समायोजन हुन सक्छ सोहि वर्षका लागि ऐनद्वारा लागू भइसकेको करको दर लागू हुने अनुमान गरिएको छ ।

नेपाल लेखा मापदण्ड NAS-12, "Income Tax अनुसार यस वर्षको स्थगन कर सम्पत्ति (Deferred Tax Asset) जम्मा रु. १९९,९९० देखाईएको छ । खजघट

९. गैर बैकिङ सम्पत्ति

भाका नाघेर समयमा सांवा, ब्याज तथा अन्य तिर्नु पर्ने रकम नतिरेको हुनाले संचालक समितिबाट निर्णय गरी यस संस्थाबाट सम्पूर्ण कानूनी प्रक्या पुरा गरी रु. २३,९३७,०९३ लाई गैर बैकिङ सम्पत्ति अन्तर्गत राखिएको छ । गैर बैकिङ सम्पत्तिको लागी कुनै जोखिम व्यवस्था गरिएको छैन ।



Handwritten signatures of the board members and management.



ऋद्धि सिद्धि बहुउद्देश्यीय सहकारी संस्था लिमिटेड  
बहिटी, काठमाण्डौ, नेपाल ।

प्रमुख लेखा नीति तथा लेखासम्बन्धी टिप्पणीहरू :

लेखा टिप्पणी २४

१०. निक्षेप संकलन सीमा :

संस्थाको प्रारम्भिक पुँजी कोष (शेयर पुँजी, जगेडा कोष र असल ऋण व्यवस्था) रु. ३०,२५५,६९३ रहेकोले निक्षेप संकलन गर्ने सिमा रु. ४५,३,८३५,३९० रहेको छ। संस्थाले २०८१ आषाढ मसान्त सम्ममा बचत तथा निक्षेप रु. ६८०,९३१,४६३ सञ्चालन गरेकोले संस्थाले सहकारी ऐन, २०७४ परिच्छेद ७ को दफा ५०(७) अनुसारको निक्षेप सञ्चालन सीमा भित्र रही बचत तथा निक्षेप संकलन गरेको छ।

११. औषत व्याज दरको अन्तर :

यस आर्थिक वर्षमा कर्जा लगानीमा प्राप्त व्याज आम्दानीको औषत वार्षिक दर १५.३४ प्रतिशत र निक्षेपमा प्रदान गरिने व्याजदरको औषत लागत दर वार्षिक १०.२७ प्रतिशत रहन गई औषत व्याजदर अन्तर (Average Spread Rate) ५.०८ प्रतिशत रहन गएको छ, जुन सहकारी मापदण्ड अनुरूप कायम गर्नुपर्ने सीमाभित्र रहेको छ।

१२. तरलताको कायम :

संस्थाको नगद, बैंक तथा सहकारी बैंक तथा संघमा रहेको कुल रकम रु. ५५,३०९,१८२ (कुल बचत तथा निक्षेपको ८.१२%) रहेकोले संस्थाले सहकारी संघसंस्थामा सुशासन प्रवर्द्धनको लागि एकिकृत निर्देशन, २०७९ को निर्देशन नम्बर ५(२८) बमोजिमको तरलता (Liquidity) सम्बन्धी व्यवस्थाको पालना गरेको छ।

१३. प्रति सदस्य ऋण प्रवाहको सिमा :

संस्थाको कुल पुँजी कोष रु. ३२,१८०,५२३ रहेकोले प्रति सदस्य ऋण प्रवाह गर्न सक्ने सिमा रु. ३,२१८,०५२ रहेको छ। कर्जा प्रवाह गर्दा सदस्यको आवश्यकतालाई हेरी पुँजीकोषको १० प्रतिशत भन्दा बढी एउटै सदस्यलाई ऋण प्रवाह गरिएकोले संस्थाद्वारा सहकारी संघसंस्थामा सुशासन प्रवर्द्धनको लागि एकिकृत निर्देशन, २०७८ को निर्देशन नम्बर क(४) बमोजिमको प्रति सदस्य ऋण प्रवाह सिमा व्यवस्थाको पालना गरेको छैन।

१४. नेपाल वित्तीय प्रतिवेदनमान (Nepal Financial Reporting Framework, NFRS) सम्बन्धी :

संस्थाको वासलातको कुल जम्मा यस आ.व.मा रु. ७३८,८७२,९२९ र गत आ.व.मा रु. ७८०,७०३,६७५ रहेको तथा Fiduciary Capacity मा जम्मा लिएको रकम यस आ.व.मा रु. ६८०,९३१,४६३ तथा गत आ.व.मा रु. ६७६,६९९,६५६ रहेकोले संस्थाले आफ्नो वित्तीय विवरणहरू तयार पार्दा नेपाल वित्तीय प्रतिवेदनमान (Nepal Financial Reporting Framework, NFRS) बमोजिम तयार पार्नुपर्नेमा त्यसो गरीएको छैन।

१५. लेखा विवरण प्रस्तुती :

क. गत वर्षका अंकहरूलाई प्रस्तुत वर्षको अंकसँग तुलना हुने गरी आवश्यकता निम्नानुसार पुनर्गठन तथा पुनर्वर्गीकरण गरि प्रस्तुत गरिएको छ।

ख. अङ्कहरूलाई नजिकको रूपैयाँमा प्रस्तुत गरिएको छ।



*[Handwritten Signature]*

*[Handwritten Signature]*

*[Handwritten Signature]*

*[Handwritten Signature]*





ऋद्धि सिद्धि बहुउद्देश्यीय सहकारी संस्था लिमिटेड  
थंहिटी, काठमाण्डौ, नेपाल ।  
कर्जा नोक्सानी व्यवस्था  
आ.व. २०८०.८१

लेखा टिप्पणी २१

| कर्जाको वर्गीकरण                          | लगानीमा रहेको ऋण | व्यवस्था दर | व्यवस्था रकम रु |
|-------------------------------------------|------------------|-------------|-----------------|
| असल ऋण                                    | ५७९,५३०,६९७      | १%          | ५,७९५,३०७       |
| १ वर्षसम्म भाखा नाघेको                    | -                | ३५%         | -               |
| १ वर्षभन्दा बढी भाखा नाघेको               | १७,४५८,७३१       | १००%        | १७,४५८,७३१      |
| जम्मा (क)                                 | ५९६,९८९,४२८      |             | २३,२५४,०३८      |
| गत वर्षको कर्जा नोक्सानी व्यवस्था रकम रु. |                  |             | २३,०११,६००      |
| यस वर्षको थप व्यवस्था रकम रु.             |                  |             | २४२,४३८         |
| यस वर्षको जोखिम व्यवस्थाबाट आम्दानी रु.   |                  |             | -               |
| जम्मा रु.                                 |                  |             | २३,२५४,०३८      |



Handwritten signatures and stamps. The blue circular stamp reads: "B.P.S. Khatiwada & Co. Kathmandu Nepal Chartered Accountants".

स्थगन कर सम्पत्ति / (दायित्व)

अनुसूची २३

२०८० श्रावण १ गते देखि २०८१ अषाढ ३१ गते सम्मको

| विवरण                                                                     | स्थगन कर सम्पत्ति | स्थगन कर दायित्व | खुद स्थगन कर सम्पत्ति / दायित्व            |
|---------------------------------------------------------------------------|-------------------|------------------|--------------------------------------------|
|                                                                           | Accounting Base   | Tax Base         | Temporary Differences (Taxable)/Deductible |
| अस्याई भिन्नतामा स्थगन कर                                                 | -                 | -                | -                                          |
| ग्राहकलाई दिएका कर्जा तथा सापटी लगानी सम्पत्ति                            | -                 | -                | -                                          |
| छितोपत्रमा लगानी सम्पत्ति र उपकरण                                         | १२,३०२,९३०        | ११,५०७,७११       | (७९५,२१९)                                  |
| अमूर्त सम्पत्ति                                                           | ८९,७३६            | ८८,५०६           | (१,२३०)                                    |
| उपदान व्यवस्था                                                            | १,१९२,४२३         | -                | १,१९२,४२३                                  |
| विदा व्यवस्था                                                             | ५५९,५७७           | -                | ५५९,५७७                                    |
| पट्टा दायित्व                                                             | -                 | -                | -                                          |
| पट्टा सम्पत्ति                                                            | -                 | -                | -                                          |
| ख्याती                                                                    | -                 | -                | -                                          |
| विदेशी विनिमयको पुनर्मूल्याङ्कन आम्दानी व्यवस्था                          | -                 | -                | -                                          |
| जम्मा                                                                     | १४,१४४,६६६        | ११,५९६,२१७       | २,५४८,४४९                                  |
| गत वर्षको बाँकी कर घाटामा स्थगन कर                                        | -                 | -                | -                                          |
| कर दरमा परिवर्तनले सिर्जना भएको खुद स्थगन कर सम्पत्ति / (दायित्व), १ २०८० | -                 | -                | १९१,११०                                    |
| यस वर्षको स्थापति / रिभर्सल                                               | -                 | -                | ६६,२६५                                     |
| नाफा नोक्सान खातामा देखाइएको अन्य विस्तृत आयमा देखाइएको स्थगन             | -                 | -                | १२४,८४५                                    |
| इन्विन्टीमा देखाइएको स्थगन कर खर्च / (आय)                                 | -                 | -                | -                                          |

*[Handwritten signature]*

*[Handwritten signature]*

*[Handwritten signature]*

*[Handwritten signature]*



ऋद्धि सिद्धि बहुउद्देश्यीय सहकारी संस्था लिमिटेड  
 शहिटी, काठमाण्डौ, नेपाल ।

फर्लस प्रतिवेदन २०८०/०८१ सम्मको

| Indicators (सूचकहरु)          |                                                                                                               | लक्ष्य                  | काममा रहेको अंक | आधार अंक     | नतिजा  | नतिजा गतको |
|-------------------------------|---------------------------------------------------------------------------------------------------------------|-------------------------|-----------------|--------------|--------|------------|
| PROTECTION                    | P1 Allowance for Loan Losses / Delinquency > 12 months<br>१२ महिना भन्दा बढी भाडा नाघेको ऋणको लागि व्यवस्था   | १००%                    | १७,४५८,७३१      | १७,४५८,७३१   | १००%   | १००.००%    |
|                               | P2 Net Allowance for Loan Losses / Delinquency upto 12 months<br>१२ महिना सम्म भाडा नाघेको ऋणको लागि व्यवस्था | ३५%                     | -               | -            | -      | ३५.००%     |
|                               | P2x Net Allowance for Good Loan<br>अचल ऋणको लागि अतिरिक्त व्यवस्था                                            | १%                      | ५,७९५,३०७       | ५,७९५,३०७    | १%     | १.००%      |
| EFFECTIVE FINANCIAL STRUCTURE | E1 Net Loans/Total Assets<br>कुल सम्पत्तिको अनुपातमा शुद्ध ऋण                                                 | ७०-८०%                  | ५,७३,७३५,३९०    | ७३८,८७३,९२१  | ७७.६५  | ७७.३३      |
|                               | E5 Savings Deposits / Total Assets<br>कुल सम्पत्तिको अनुपातमा बचत                                             | ७०-८०%                  | ६८०,४३१,४६३     | ७३८,८७३,९२१  | ९२.१६  | ८६.६८      |
|                               | E6 External Credit / Total Assets<br>कुल सम्पत्तिको अनुपातमा बाह्य ऋण                                         | Max ५%                  | -               | ७३८,८७३,९२१  | ०.००   | ०.००       |
|                               | E7 Member Share Capital / Total Assets<br>कुल सम्पत्तिको अनुपातमा शेयर                                        | Max २०%                 | ५१,८२०,३००      | ७३८,८७३,९२१  | ७.०१   | ६.५५       |
| ASSET QUALITY                 | E9 Net Institutional Capital / Total Assets<br>कुल सम्पत्तिको अनुपातमा शुद्ध संस्थागत पूँजी                   | Min १०%                 | ४४,७०१,६१३      | ७३८,८७३,९२१  | ६.०५   | ५.७३       |
|                               | A1 Total Loan Delinquency / Gross Loan Portfolio<br>कुल ऋणको अनुपातमा भाडा नाघेको ऋण                          | < ५%                    | १७,४५८,७३१      | ५,६६,९८९,४२८ | २.९२   | ७.४१       |
| RATES OF RETURN & COSTS       | A2 Non-Earning Assets / Total Assets<br>कुल सम्पत्तिको अनुपातमा नकमाउने सम्पत्तिको प्रतिशत                    | < ५%                    | २४,०८१,६४३      | ७३८,८७३,९२१  | ३.३९   | ३.३४       |
|                               | R7 Share Dividend in Average Shares<br>औषत शेयरमा शेयर लामाँडा                                                | बजारदर भन्दा बढी >= R5  | -               | ५१,४६९,५५०   | ०.००   | ०.००       |
| LIQUIDITY                     | R9 Total Operating Expenses / Avg. Total Assets<br>औषत कुल सम्पत्तिको अनुपातमा सञ्चालन खर्च                   | <= ५%                   | ९,९४३,३५४       | ७५,७३८,२९८   | १.२१   | १.०६       |
|                               | L1 Liquidity in Total Saving Ratio<br>जम्मा बचतको अनुपातमा तरलता                                              | Min (10 - 15)%          | ७५,३०९,१८२      | ६८०,९३१,४६३  | ११.०६  | ११.८५      |
|                               | L3 Non-Earning Liquid Assets / Total Asset<br>जम्मा सम्पत्तिको अनुपातमा नकमाउने तरल सम्पत्ति                  | < 1%                    | ९,९१,४४७        | ७३८,८७३,९२१  | ०.१३   | ०.१५       |
| SIGNS OF GROWTH               | S1 Growth in total loan<br>ऋण लगानीमा बृद्धिदर                                                                | मुद्रा स्थिती भन्दा बढी | (२०,७६,२०३)     | ६२६,७४५,६३०  | -४.७५  | १.५०       |
|                               | S5 Growth in Total Saving<br>जम्मा बचत बृद्धिदर                                                               | मुद्रा स्थिती भन्दा बढी | ४,२३१,८०६       | ६७६,६९९,६५६  | ०.६३   | -९.०२      |
|                               | S9 Growth in Net Institutional<br>खुद संस्थागत बृद्धिदर                                                       | मुद्रा स्थिती भन्दा बढी | (५३,८५९,२०३)    | ४४,७०१,६१३   | -९८.१२ | -६०.२८     |
|                               | S10 Growth in Membership<br>वार्षिक सदस्यता बृद्धि दर                                                         | Minimum 15%             | ३८              | २,१०५        | १.९७   | ९.१५       |
|                               | S11 Growth in Total Assets<br>जम्मा सम्पत्तिमा वार्षिक बृद्धि दर                                              | > Inflation + 10%       | (११,८३०,७४१)    | ७८०,७०३,६७५  | -४.३६  | -२३.६४     |



*Handwritten signature and initials.*